



SEK 30 000 000 000
MEDIUM TERM NOTE PROGRAM

Tillägg till Grundprospekt avseende Danske Bank A/S Medium Term Note Program, vilket godkänts och registrerats av Finansinspektionen den 18 januari 2008. Tilläggsprospektet består av detta dokument samt Danske Banks delårsrapport för tredje kvartalet 2008 (Bilaga 1 Danske Banks delårsrapport för tredje kvartalet 2008 daterad den 28 oktober 2008).

Tillägget upprättas med anledning av Danske Banks delårsrapport för tredje kvartalet 2008 daterad den 28 oktober 2008, Danske Banks anslutning till den danska statsgarantin, Danske Banks exponering mot isländska banker, ändringar i IAS 39 samt Moody's översyn av Danske Bank koncernens rating. Tillägget ska läsas tillsammans med Grundprospektet. Detta tillägg till Grundprospektet har prövats och godkänts av Finansinspektionen enligt 2 kap. 34 § lagen (1991:980) om handel med finansiella instrument. I enlighet med 2 kap 34 § 3 stycket lagen (1991:980) om handel med finansiella instrument har en investerare som innan tillägget till prospektet offentliggörs har gjort en anmälan om eller på annat sätt samtyckt till köp eller teckning av de finansiella instrument som omfattas av prospektet, har rätt att återkalla sin anmälan eller sitt samtycke inom fem arbetsdagar från offentliggörandet.

Danske Banks anslutning till den danska statliga garantin

En ny lagstiftning gällande en dansk statlig garanti har antagits av den danska staten. Garantin omfattar all inlåning och enkla fordringar i danska banker och gäller från den 5 oktober 2008 till den 30 september 2010. I ett pressmeddelande den 6 oktober 2008 bekräftade Danske Bank sitt deltagande i den danska statliga garantin och informerade om hur det kommer att påverka Danske Banks finansiella resultat. I korthet informerades om följande:

Den omedelbara effekten av garantin förväntas vara att koncernen får en betydligt bättre tillgång till fundering från den internationella kapitalmarknaden.

Garantin medför att Danske Banks provisionsnetto kommer att belastas med 2,5 miljarder danska kronor per år under två år från den 6 oktober 2008. Till detta tillkommer eventuellt ytterligare utgifter om utbetalningar under garantin aktualiseras och om garantiavgiften utökas.

Det preliminära resultatet för det tredje kvartalet 2008 visar att koncernen intäkter från bankaktiviteter blir något lägre än förväntat och att det finansiella resultatet för Danske Markets och Danica har påverkats negativt av den förstärkta finansiella oron. Kostnaderna har utvecklats som förväntat.

Danske Banks kreditförluster för tredje kvartalet 2008 förväntas bli ca 1,8 miljarder danska kronor. I detta inkluderas även nedskrivningar för Danske Bank tillgodohavanden hos Lehman Brothers (se pressmeddelande nr 24/2008 daterat 26 september 2008). Detta innebär att koncernens kreditförluster för 2008 kommer att överstiga genomsnittet för en konjunkturcykel.

Exponering mot isländska banker

Danske Bank koncernen har ett begränsat samarbete med isländska banker i förbindelse med handel med valutor och värdepapper. Därutöver har Danske Bank tillhandahållit finansiering till ett antal isländska banker på omkring 100 miljoner danska kronor.

Danske Bank har därutöver engagemang med dotterbolag till isländska banker i Danmark och Norge. Dessa dotterbolag verkar under regler som är fastslagna av tillsynsmyndigheterna i Danmark och Norge. Den senaste tidens utveckling av den isländska ekonomin förväntas inte påverka dessa engagemang.

Danske Bank koncernen har under de senaste åren varit mycket försiktig med att tillhandahålla finansiering till företagskunder som har förbindelse med den isländska ekonomin och därför har koncernen idag en mycket begränsad exponering mot den här typen av kunder. (se pressmeddelande nr 26/2008)

Danske Bank delårsrapport för tredje kvartalet 2008

Se Bilaga 1 Danske Banks delårsrapport för tredje kvartalet 2008 daterad den 28 oktober 2008

Användning av ändringar i IAS 39

Den 15 oktober 2008 godkände EU de av International Accounting Standards Board (IASB) föreslagna ändringarna av IAS 39, vilka tillåter reklassificering av obligationer och andra tillgångar i handelsportföljen i särskilda fall. Danske Bank har mot bakgrund av betydande förvriddningar av prissättningen av ett antal obligationer valt att använda denna möjlighet till reklassificering med effekt från den 1 oktober 2008. Danske Bank har reklassificerat ca 30 % av obligationerna i sin handelsportfölj. Den 30 september 2008 utgjorde det samlade portföljvärdet 446 miljarder danska kronor. Orealiserade kursutvecklingar för de reklassificerade obligationerna kommer framöver att bli direkt uppfört på det egna kapitalet (se pressmeddelande nr 27/2008).

Moody's Investors Service översyn av Danske Bank koncernens rating

I ett pressmeddelande från Moody's Investors Service den 12 november 2008 meddelades att ratinginstitutet beslutat om en översyn av Danske Banks Aa 1 rating, vilket kan betyda en möjlig nedgradering. Om koncernen nedgraderas av Moody's förväntas det inte påverka bankens fundingsituation (se pressmeddelande nr 28/2008).

Tilläggsprospektet kan kostnadsfritt beställas från Danske Bank på adressen Danske Bank A/S, Holmens Kanal 2-12, DK-1092 Köpenhamn (telefonnummer +45 33 44 04 12) eller Danske Bank A/S, Danmark, Sverige Filial, Box 7523, SE-103 92 Stockholm (telefonnummer: 0752-48 00 00).

	2		27
Regnskabsberetning	3	Resultatopgørelse	27
Hovedtal - Danske Bank koncernen	4	Balance	28
Periodens resultat	5	Kapitalforhold	29
3. kvartals resultat	6	Pengestrømsopgørelse	31
Balance	7	Noter	32
Likviditet	9		
	11		42
	12		43
Bankaktiviteter	13		
Danske Markets	23		
Danske Capital	24		
Danica Pension	25		
Øvrige områder	26		

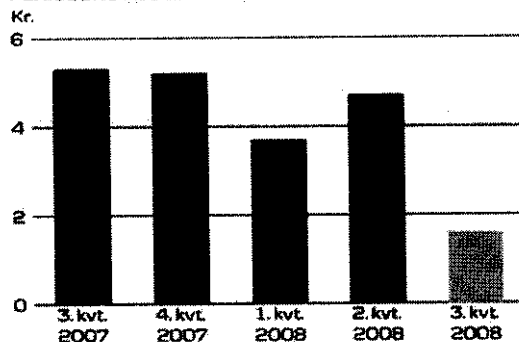


Regnskabsberetning - 1.-3. kvartal 2008

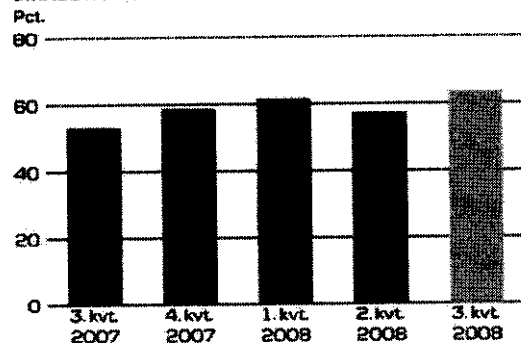
- Resultat for 1.-3. kvartal og forventninger til 2008 er kraftigt negativt påvirket af den ekstreme uro på kapitalmarkederne og den generelle økonomiske afmatning
- Koncernen har besluttet at deltage i den danske statsgarantiordning for pengeinstitutters gælds- og deposit forpligtelser
- Resultat efter skat faldt til 6.921 mio. kr., svarende til en nedgang på 39 pct. i forhold til 1.-3. kvartal 2007
- Uroen på de finansielle markeder påvirkede især resultatet for de kapitalmarkedsrelaterede forretningsområder Danske Markets, Danske Capital og Danica Pension, hvor det samlede resultat før skat faldt med 5,1 mia. kr.
- Koncernens hovedindtægtskilde – bankaktiviteterne – udviklede sig robust om end lidt under det forventede. Udviklingen var tilfredsstillende
- Stigende udlånmarginaler, særligt i Danmark
- Omkostningerne steg 1 pct., hvilket er bedre end forventet
- Resultatet før nedskrivninger på udlån, eksklusive handelsindtægter og indtjening fra forsikringsaktiviteter, forventes for hele 2008 at stige med 0-5 pct. i forhold til 2007. Forventningen ved offentliggørelsen af delårsrapporten for 1. halvår 2008 var 10-20 pct. Udviklingen kan primært tilskrives udgifter i forbindelse med koncernens deltagelse i den danske statsgarantiordning samt en vigende gebyrindtjening
- Nedskrivninger på udlån udgjorde 2.889 mio. kr. mod 260 mio. kr. i 1.-3. kvartal 2007 og forventes nu for 2008 at ligge på et højt niveau
- Kernekapital- og solvensprocenten er opgjort til henholdsvis 10,0 og 13,9 ultimo 3. kvartal 2008 og afspejler dermed koncernens stærke kapitalgrundlag
- Koncernen har også i 3. kvartal kunnet fastholde sine likviditetsmålsætninger
- Koncernen har ikke anvendt den nye mulighed i IAS 39 til reklassifikation af værdipapirer

Overblik - 3. kvartal 2008

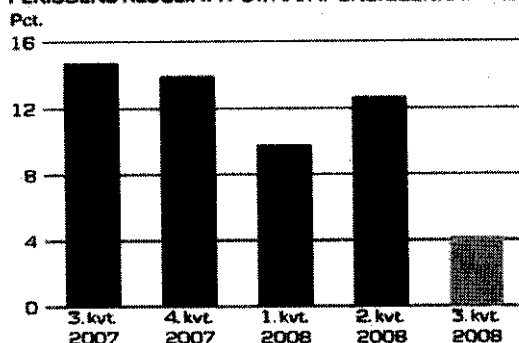
PERIODENS RESULTAT PER AKTIE



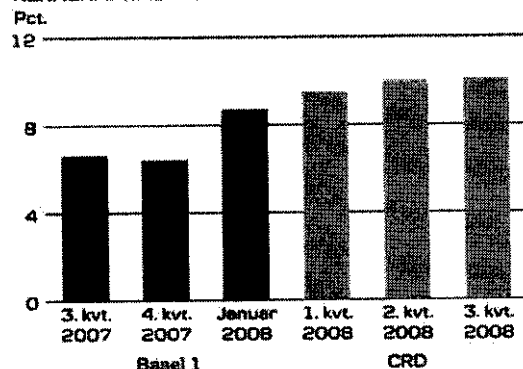
OMKOSTNINGER I PROCENT AF INDTÆGTER



PERIODENS RESULTAT I PCT. P.A. AF GNS. EGENKAPITAL



KERNEKAPITALPROCENT



Hovedtal - Danske Bank koncernen

PERIODENS RESULTAT Mio. kr.	1.-3. kvartal 2008	1.-3. kvartal 2007	Indeks 08/07	3. kvartal 2008	2. kvartal 2008	1. kvartal 2008	4. kvartal 2007	3. kvartal 2007	Året 2007
Nettorenteindtægter	19.640	18.071	109	6.739	6.665	6.236	6.320	6.267	24.391
Nettogebyrindtægter	6.166	6.836	90	1.895	2.058	2.213	2.330	2.265	9.166
Handelsindtægter	3.886	5.856	66	368	2.160	1.358	1.522	1.855	7.378
Øvrige indtægter	2.645	2.138	124	677	931	1.037	872	586	3.010
Indtjening fra forsikringsaktiviteter	-1.330	938	-	-493	-272	-565	180	269	1.118
Indtægter i alt	31.007	33.839	92	9.186	11.542	10.279	11.224	11.242	45.063
Driftsomkostninger	18.762	18.496	101	5.829	6.610	6.323	6.574	5.966	25.070
Resultat før nedskrivninger på udlån	12.245	15.343	80	3.357	4.932	3.956	4.650	5.276	19.993
Nedskrivninger på udlån	2.889	260	-	1.775	572	542	427	255	687
Resultat før skat	9.356	15.083	62	1.582	4.360	3.414	4.223	5.021	19.306
Skat	2.435	3.777	64	468	1.120	847	659	1.344	4.436
Periodens resultat	6.921	11.306	61	1.114	3.240	2.567	3.564	3.677	14.870
Heraf minoritetsinteressers andel	16	60	27	14	1	1	-3	34	57

BALANCE (ULTIMO PERIODEN)

Mio. kr.

Tilgodehavender hos kreditinstitutter og centralbanker	364.847	313.520	116	364.847	378.895	350.673	345.959	313.520	345.959
Udlån	1.787.844	1.655.295	108	1.787.844	1.745.803	1.720.372	1.700.999	1.655.295	1.700.999
Repoudlån	252.957	289.230	87	252.957	247.660	274.406	287.223	289.230	287.223
Aktiver i handelsportefølje	747.052	587.228	127	747.052	756.536	710.982	652.137	587.228	652.137
Finansielle investeringsaktiver	44.488	33.309	134	44.488	46.085	42.685	37.651	33.309	37.651
Aktiver vedr. forsikringskontrakter	183.908	192.893	95	183.908	183.226	186.912	190.223	192.893	190.223
Øvrige aktiver	134.755	123.287	109	134.755	133.570	157.375	135.338	123.287	135.338
Aktiver i alt	3.515.851	3.194.762	110	3.515.851	3.491.775	3.443.405	3.349.530	3.194.762	3.349.530
Gæld til kreditinstitutter og centralbanker	744.068	529.209	141	744.068	648.939	597.007	677.355	529.209	677.355
Indlån	790.745	796.808	99	790.745	872.373	871.144	798.274	796.808	798.274
Repointlån	118.615	114.711	103	118.615	106.994	133.990	125.721	114.711	125.721
Udstedte Realkredit Danmark obligationer	480.521	489.926	98	480.521	488.593	502.538	518.693	489.926	518.693
Andre udstedte obligationer	493.890	438.809	113	493.890	462.089	436.305	402.391	438.809	402.391
Forpligtelser i handelsportefølje	407.304	342.458	119	407.304	427.848	431.795	331.547	342.458	331.547
Forpligtelser vedr. forsikringskontrakter	206.976	215.448	96	206.976	209.123	211.669	213.419	215.448	213.419
Øvrige forpligtelser	109.988	109.460	100	109.988	114.682	100.003	118.750	109.460	118.750
Efterstillede kapitalindskud	57.597	56.583	102	57.597	56.329	57.830	59.025	56.583	59.025
Egenkapital	106.147	101.350	105	106.147	104.805	101.124	104.355	101.350	104.355
Forpligtelser og egenkapital i alt	3.515.851	3.194.762	110	3.515.851	3.491.775	3.443.405	3.349.530	3.194.762	3.349.530

NØGLETAL

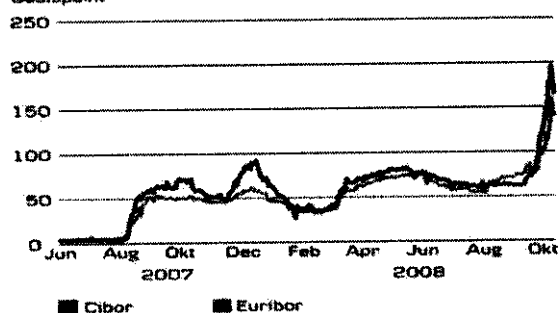
Periodens resultat pr. aktie (kr.)	10,0	16,4		1,6	4,7	3,7	5,2	5,3	21,7
Periodens resultat pr. aktie (udvandet) (kr.)	10,0	16,4		1,6	4,7	3,7	5,2	5,3	21,6
Periodens resultat i pct. p.a. af gns. egenkapital	8,9	15,5		4,2	12,6	9,8	13,9	14,7	15,1
Omkostninger i pct. af indtægter	60,5	54,7		63,5	57,3	61,5	58,6	53,1	55,6
Solvensprocent	13,9	9,3		13,9	14,1	13,6	9,3	9,3	9,3
Kernekapitalprocent	10,0	6,6		10,0	10,0	9,5	6,4	6,6	6,4
Børskurs, ultimo (kr.)	124,8	212,3		124,8	137,0	174,3	199,8	212,3	199,8
Indre værdi pr. aktie (kr.)	154,3	148,3		154,3	152,8	147,5	152,7	148,3	152,7
Heltidsmedarbejdere, ultimo	23.808	23.670		23.808	23.849	23.719	23.632	23.670	23.632

Sampo Bank koncernen er i 2007 indregnet fra februar. Solvens- og kernekapitalprocent er fra 2008 opgjort efter CRD.

Periodens resultat

De seneste 5 kvartaler har været præget af stigende turbulens på kapitalmarkederne, faldende aktiekurser, væsentlig udvidelse af kreditspænd samt lavere økonomisk vækst. I 3. kvartal 2008 blev den finansielle krise forværret til at omfatte dyb mistillid i det internationale finansielle system, der blandt andet medførte, at såvel de internationale som de nationale låne-markeder ikke fungerede. Den forstærkede finansielle uro medførte generelt sværere indtjeningsbetingelser, blandt andet ved betydelig forøgelse af finansieringsomkostninger.

CIBOR OG EURIBOR 3-MÅNEDERS SPÆND TIL OIS Basispoint



Krisen har omfattet konkurser og sammenbrud i den finansielle sektor internationalt, og flere finansielle institutioner i både USA og Europa er blevet fusioneret eller opkøbt herunder ved stater mellemkomst. En række stater har i starten af 4. kvartal etableret programmer, der skal genskabe tilliden til det finansielle system. De nationale tiltag tager forskellig form, men omfatter blandt andet forøgelse af indskydergaranti-dækninger, statsgaranti for fordringer på institutionerne, kapitaltilførsel fra stater samt stærkt øgede lånetilbud fra centralbanker.

Den danske statsgaranti

Danske Bank er sammen med de fleste øvrige danske pengeinstitutter med i den danske statsgarantiordning, som blev vedtaget af det danske Folketing den 10. oktober 2008. Ordningen løber fra den 5. oktober 2008 til den 30. september 2010 og indebærer en ubetinget statsgaranti for danske bankers forpligtelser, bortset fra efterstillede kapitalindskud. Statsgarantien indebærer en provisionsbetaling fra de deltagende

banker. Danske Banks andel er foreløbigt opgjort til ca. 1/3, svarende til en årlig garantiprovision på 2,5 mia. kr. de næste to år samt en selvrisko på ca. 6 mia. kr., hvoraf halvdelen først bliver aktuel, hvis det samlede støttebehov for den danske finansielle sektor overstiger 25 mia. kr.

Deltagelse i statsgarantiordningen forudsætter, at de deltagende pengeinstitutter i den 2-årige periode ikke må udbetale udbytte eller gennemføre aktietilbagekøb.

Det er koncernens forventning, at den gennemførte lovpakke i Danmark og lignende tiltag i udlandet vil medvirke til en gradvis normalisering af de finansielle markeder.

Indtjening

Bankaktiviteterne viste gennem perioden indtjeningsrobusthed. Fremgangen i nettorentindtægterne var drevet af pæn men aftagende udlånsvækst samt en synlig forbedring af udlånsmarginale, der mere end opvejede pres på indlånsmarginale og tilbagegang i gebyrindtægterne. Bankaktiviteternes resultat før nedskrivninger på udlån steg således 0,3 mia. kr. i forhold til 1.-3. kvartal 2007.

Indtjeningen i de kapitalmarkedsrelaterede forretningsområder Danske Markets, Danske Capital og Danica Pension faldt derimod med 5,1 mia. kr., ligesom nedskrivninger på udlån på koncernniveau steg med 2,6 mia. kr. Samlet blev periodens resultat på 6,9 mia. kr., hvilket er 39 pct. lavere end i 1.-3. kvartal 2007.

Indtægter

De samlede indtægter udgjorde 31,0 mia. kr. og er dermed 8 pct. under 1.-3. kvartal 2007, hvilket alene kan henføres til de kapitalmarkedsrelaterede indtægter, mens bankens retailaktiviteter viste fremgang.

RESULTAT FØR NEDSKRIVNINGER	1.-3. kvartal 2008	1.-3. kvartal 2007	Indeks 08/07	3. kvartal 2008	2. kvartal 2008	1. kvartal 2008	4. kvartal 2007	3. kvartal 2007	Året 2007
PÅ UDLÅN									
Mio. kr.									
Bankaktiviteter Indland i alt	8.218	8.025	102	2.984	2.722	2.512	2.749	2.821	10.774
Bankaktiviteter Udland i alt	4.582	4.432	103	1.658	1.401	1.523	1.664	1.726	6.096
Bankaktiviteter i alt	12.800	12.457	103	4.642	4.123	4.035	4.413	4.547	16.870
Danske Markets	383	2.568	15	-692	904	171	357	759	2.925
Danske Capital	673	806	83	216	215	242	283	259	1.089
Danica Pension	-1.330	938	-	-493	-272	-565	180	269	1.118
Øvrige områder	815	179	-	-78	392	501	-42	25	137
Samlede integrationsomkostninger	1.096	1.605	68	238	430	428	541	583	2.146
Resultat før nedskrivninger på udlån	12.245	15.343	80	3.357	4.932	3.956	4.650	5.276	19.993

Sampo Bank koncernen er i 2007 indregnet fra februar. Alle forretningsområder er præsenteret eksklusiv integrationsomkostninger.

Væksten i de udenlandske bankaktiviteters indtægter var 7 pct., og disse står nu for 41 pct. af de samlede bankaktiviteters indtægter. Herudover omfatter forretningsområderne Danske Markets og Danske Capital ligeledes væsentlige udenlandske indtægter.

Nettorenteindtægterne udviklede sig positivt i 1.-3. kvartal 2008, hvilket skyldes en pæn udlånsvækst og ikke mindst udvidelse af udlånsmarginalen. Uroen på kapitalmarkederne medførte stigende finansieringsudgifter, og banken gennemførte i såvel 1. som 2. kvartal forhøjelser af udlånsrenterne. Udlånsrenterne er yderligere forhøjet i begyndelsen af 4. kvartal 2008.

Nettogebyrindtægterne faldt med 670 mio. kr. til 6.166 mio. kr. i forhold til 1.-3. kvartal 2007. Faldet vedrører primært de investeringsrelaterede indtægter, som i 1.-3. kvartal 2008 var påvirket af lavere aktivitet på kapitalmarkederne. Hertil kommer frafald af visse servicegebyrindtægter i Sampo Bank.

Handelsindtægter faldt med 34 pct. til 3.886 mio. kr., hvilket var utilfredsstillende. Indtægterne fra Handelsaktiviteter steg dog 1.377 mio. kr., idet den markante volatilitet på kapitalmarkederne gav anledning til en høj kundeaktivitet drevet af virksomheders og institutionelle kunders behov for risikoafdækning af rente- og valutapositioner. Modsat udviste koncernens Proprietary trading og Group Treasury negative resultater især som følge af en væsentlig udvidelse af kreditspændet på selv højt ratede, tilsynsregulerede obligationer. Yderligere har stigningen i pengemarkedsrenterne ført til øgede finansieringsomkostninger.

Øvrige indtægter steg med 507 mio. kr. til 2.645 mio. kr. primært som følge af salg af ejendomme.

Forsikringsaktiviteterne gav i perioden et underskud på 1.330 mio. kr. før skat mod et overskud på 938 mio. kr. i 1.-3. kvartal 2007. Udviklingen skyldes faldende aktiekurser og dermed et negativt investeringsresultat i de første 9 måneder af 2008. Dette har medført, at indtægtsførsel af risikotillæg må udskydes. Risikotillægget på 822 mio. kr. kan - uden tidsbegrænsning - indtægtsføres på et senere tidspunkt, når indtjeningen på Danica's investeringer tillader det.

Driftsomkostninger

Driftsomkostningerne steg med 1 pct. til 18,8 mia. kr., hvilket er bedre end forventet. Generelle stigninger på grund af løn- og prisudvikling samt aktivtidsudvidelser er således modsvaret af lavere samlede integrationsomkostninger og opnåede synergier. Omkostningsprocenten blev 60,5. Eksklusive samlede integrationsomkostninger blev omkostningsprocenten 57,0.

Nedskrivninger på udlån

Nedskrivninger på udlån udgjorde 2.889 mio. kr. mod 260 mio. kr. i 1.-3. kvartal 2007. Niveauet er i den øvre ende af bankens forventninger. Nedskriv-

ningerne svarer til 18 basispunkter p.a. af de samlede udlån og garantier, hvilket overstiger gennemsnittet i en konjunkturcyklus på 14 basispunkter p.a.

Niveauet afspejler den finansielle krise samt opbremsningen i den økonomiske vækst på koncernens markeder. Nedskrivninger på udlån indeholder 558 mio. kr. vedrørende koncernens tilgodehaver hos Lehman Brothers, ligesom afmatningen på erhvervsøjdomsmarkedet, særligt i Irland har haft negativ indvirkning. Det er bankens vurdering, at kreditkvaliteten ved udgangen af 3. kvartal 2008 fortsat er robust.

3. kvartals resultat

3. kvartals resultat før skat udgjorde 1.582 mio. kr. mod 4.360 mio. kr. i 2. kvartal 2008. Tilbagegangen kan i det væsentligste henføres til de kapitalmarkedsrelaterede områder samt forøgede nedskrivninger på udlån.

Bankaktiviteternes resultat før nedskrivninger på udlån eksklusiv integrationsomkostninger steg med 519 mio. kr. eller 13 pct. Bankaktiviteter Danmarks nettorenteindtægter steg som følge af forbedrede udlånsmarginaler, ligesom der konstateredes mindre driftsomkostninger i Danmark og Finland. Begge forhold opvejede det fortsatte pres på gebyrindtægterne som følge af nedgang i aktivitetsniveauet.

Handelsindtægterne faldt fra 2.160 mio. kr. til 368 mio. kr. Den finansielle krise blev forstærket i 3. kvartal og medførte blandt andet en stigende efterspørgsel efter statsobligationer. Udviklingen medførte udvidelse af kreditspænd mellem statsobligationer og realkreditobligationer og lignende højt ratede obligationer. Forholdet førte til kurstab på koncernens betydelige beholdning af såvel korte som lange realkreditobligationer m.v.

Det er koncernens vurdering, af disse kreditspændsudvidelser ikke kan forklares alene ved udviklingen i den underliggende kreditkvalitet.

Indtjening fra forsikringsaktiviteter udgjorde et tab på 493 mio. kr. i 3. kvartal mod et tab på 272 mio. kr. i 2. kvartal. Udviklingen skyldes det fortsatte fald i aktiekurserne.

Endelig steg nedskrivninger på udlån fra 572 mio. kr. til 1.775 mio. kr. Nedskrivningen på Lehman Brothers samt større individuelle nedskrivninger på erhvervs kunder i primært Danmark og Irland udgjorde udviklingen.

Balance

UDLÅN (ULTIMO) Mio. kr.	1.-3. kvartal 2008	1.-3. kvartal 2007	Indeks 08/07	3. kvartal 2008	2. kvartal 2008	1. kvartal 2008	4. kvartal 2007	3. kvartal 2007	Året 2007
Bankaktiviteter Danmark	1.016.831	954.820	106	1.016.831	1.005.836	1.000.668	985.306	954.820	985.306
Øvrige indland	39.034	63.691	61	39.034	28.551	40.090	56.729	63.691	56.729
Indland i alt	1.055.865	1.018.511	104	1.055.865	1.034.387	1.040.758	1.042.035	1.018.511	1.042.035
Bankaktiviteter Finland	171.180	159.738	107	171.180	166.679	167.778	164.179	159.738	164.179
Bankaktiviteter Sverige	187.636	154.603	121	187.636	178.809	167.561	161.562	154.603	161.562
Bankaktiviteter Norge	156.682	130.960	120	156.682	155.406	144.327	136.346	130.960	136.346
Bankaktiviteter Nordirland	66.482	60.845	109	66.482	63.052	58.137	58.803	60.845	58.803
Bankaktiviteter Irland	78.717	66.732	118	78.717	75.365	71.836	69.433	66.732	69.433
Bankaktiviteter Baltikum	30.146	24.848	121	30.146	29.164	27.833	26.875	24.848	26.875
Øvrige udland	41.136	39.058	105	41.136	42.941	42.142	41.766	39.058	41.766
Udland i alt	731.979	636.784	115	731.979	711.416	679.614	658.964	636.784	658.964
Udlån i alt	1.787.844	1.655.295	108	1.787.844	1.745.803	1.720.372	1.700.999	1.655.295	1.700.999

INDLÅN OG UDSTEDTE REALKREDIT DANMARK OBLIGATIONER (ULTIMO)

Mio. kr.

Bankaktiviteter Danmark	300.204	300.031	100	300.204	306.911	316.702	299.190	300.031	299.190
Øvrige indland	180.422	186.217	97	180.422	252.837	245.568	183.241	186.217	183.241
Indland i alt	480.626	486.248	99	480.626	559.748	562.270	482.431	486.248	482.431
Bankaktiviteter Finland	89.282	93.705	95	89.282	88.855	93.306	96.515	93.705	96.515
Bankaktiviteter Sverige	59.368	53.018	112	59.368	60.431	57.130	57.368	53.018	57.368
Bankaktiviteter Norge	52.752	57.737	91	52.752	57.442	56.417	57.624	57.737	57.624
Bankaktiviteter Nordirland	57.288	59.845	96	57.288	55.845	52.088	56.303	59.845	56.303
Bankaktiviteter Irland	25.620	23.307	110	25.620	24.284	23.874	23.982	23.307	23.982
Bankaktiviteter Baltikum	12.967	10.512	123	12.967	11.502	11.503	11.557	10.512	11.557
Øvrige udland	12.842	12.436	103	12.842	14.266	14.556	12.494	12.436	12.494
Udland i alt	310.119	310.560	100	310.119	312.625	308.874	315.843	310.560	315.843
Indlån i alt	790.745	796.808	99	790.745	872.373	871.144	798.274	796.808	798.274
Udstedte Realkredit Danmark obligationer	480.521	489.926	98	480.521	488.593	502.538	518.693	489.926	518.693
Egenbeholdning af Realkredit Danmark obligationer	126.997	101.335	125	126.997	113.626	108.523	112.151	101.335	112.151
Indlån og udstedte Realkre- dit Danmark obligationer	1.398.263	1.388.069	101	1.398.263	1.474.592	1.482.205	1.429.118	1.388.069	1.429.118
Udlån i pct. af indlån og udstedte Realkredit Danmark obligationer	127,9	119,3		127,9	118,4	116,1	119,0	119,3	119,0

Sampo Bank koncernen er i 2007 indregnet fra februar.

Krediteksponering

Koncernens udlån eksklusive repoudlån er siden ultimo september 2007 forøget med 133 mia. kr., svarende til en stigning på 8 pct. De udenlandske bankaktiviteter stod for 72 pct. af den samlede udlånsvækst.

Samlet set steg koncernens udlån til privatkunder 3 pct., mens udlån til erhvervs kunder steg 12 pct. i forhold til ultimo september 2007.

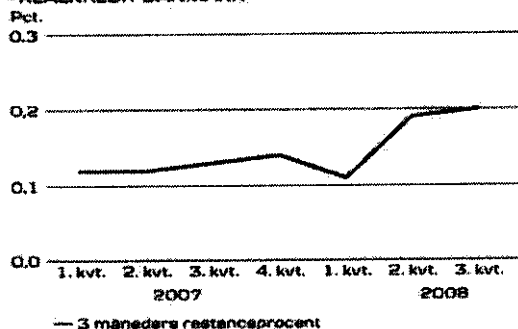
I forhold til ultimo 2007 steg koncernens udlån med 5 pct.

Koncernens samlede krediteksponering udgjorde 3.518 mia. kr. ultimo september 2008, hvoraf 2.725 mia. kr. kan henføres til koncernens krediteksponering

ring i forbindelse med udlånsaktiviteter i ind- og udland og 793 mia. kr. til koncernens handelsportefølje af obligationer m.v.

Efter en flerårig periode med prisstigninger på ejendoms markedet har der det seneste år været direkte prisfald på visse ejendomssegmenter i særligt Danmark, Irland og Baltikum. Boligpriserne i Sverige og Norge er stagnerende. Koncernens portefølje af boliglån har en gennemsnit LTV på 49 pct. Restante procenten er fortsat på et meget lavt niveau, og opbremsningen på ejendoms markedet og stigende renter har ikke ført til stigning i de konstaterede tab, hvilket blandt andet kan tilskrives en fortsat høj beskæftigelse.

3 MÅNEDERS RESTANCEPROCENT - REALKREDIT DANMARK



Den seneste økonomiske udvikling har været ugunstig på nogle af bankens markeder.

Aktiviteten i byggesektoren er bremsset op, især for ejendomsudviklere i Irland og banken kan konstatere en svækkelse af kreditkvaliteten med en stigning i individuelle nedskrivninger. Der er i 3. kvartal desuden etableret en porteføljenedskrivning vedrørende ejendomsudviklere. Eksponeringen til ejendomsudviklere i Irland udgør 6,4 mia. kr., svarende til 0,2 pct. af den samlede krediteksponering.

Efter en længere periode med stærk økonomisk aktivitet og høj udlånsvækst mærker de baltiske lande en økonomisk opstramning. I 3. kvartal 2008 var udlånsvæksten 3 pct., en reduktion i forhold til en udlånsvækst på 12 pct. i samme periode 2007. Ultimo september 2008 andrager bankens samlede krediteksponering til de baltiske lande i alt 32 mia. kr., svarende til 0,9 pct. af koncernens samlede krediteksponering. Behovet for nedskrivninger på udlån udgjorde 82 mio. kr. mod 44 mio. kr. i 1.-3. kvartal 2007.

Kreditkvaliteten til koncernens private kunder vurderes fortsat at være god.

Finansielle modparter

Størstedelen af eksponeringen til kunder i den finansielle sektor er til større modparter med god rating, og en betydelig del heraf mod sikkerhed.

Få af lånene til finansielle modparter er påvirket negativt af den senere tids dårligt fungerende kapitalmarkeder.

Banken har, med datterselskaber af Lehman Brothers, repoforretninger for 1,1 mia. USD med pant i erhvervsjendomme, private boliger og prime mortgages. Repoforretningerne er ydet mod en større overdækning. Aktivværdierne i det amerikanske boligmarked er dog ekstremt volatile, og der er på baggrund af foretagne stress tests foretaget en nedskrivning på 100 mio. USD.

Koncernens eksponering til likviditets-backup-faciliteter er reduceret yderligere i 3. kvartal og udgjorde ved udgangen af kvartalet 12 mia. kr. ekskl. koncernens eget investeringsselskab, Polonius, som er konsolideret i koncernregnskabet.

LIKVIDITETS-BACKUP-FACILITETER (Mia. kr.)	30. sept. 2008	31. dec. 2007
Samlet eksponering ekskl. Polonius	12	31
Trukket beløb i alt	9	8

Aktiviteterne i Polonius er under lukning, hvilket forventes tilendebragt inden årets udgang, og aktiverne overføres til bankens beholdninger. Lukningen sker uden effekt på bankens regnskab eller likviditet. Polonius har en diversificeret beholdning af aktiver, der alle er eksternt rated, og fordeler sig med 88 pct. AAA rating, 6 pct. AA og 6 pct. A. Polonius indeholder ingen subprime obligationer.

Koncernens stress test af porteføljen af likviditets-backup-faciliteter viser, at ingen af programmerne er værdiforringet i løbet af 3. kvartal. Koncernen har gennem 2008 ikke konstateret tab på likviditets-backup-faciliteterne. Såfremt markante prisfald på de bagvedliggende sikkerheder fortsætter, kan nedskrivninger komme på tale.

Danske Bank koncernen har i begrænset omfang samarbejde med islandske banker vedrørende valuta og værdipapirer. Derudover har Danske Bank ydet direkte finansiering til et antal islandske banker på omkring 100 mio. kr. Koncernen har herudover engagementer med datterbanker af islandske banker i Danmark og Norge. Den seneste udvikling i islandsk økonomi forventes ikke at få indflydelse på disse engagementer. Koncernen har i en årrække været meget tilbageholdende med at yde finansiering til erhvervs kunder, der har tilknytning til den islandske økonomi.

Indlån og udstedte Realkredit Danmark obligationer

De indenlandske indlån faldt med 6 mia. kr., svarende til et fald på 1 pct. De udenlandske indlån var på niveau med ultimo september 2007.

Samlet set steg koncernens indlån fra privatkunder 3 pct., mens indlån fra erhvervs- og institutionelle kunder faldt 3 pct. i forhold til ultimo september 2007.

I forhold til ultimo 2007 faldt koncernens indlån med 1 pct. I 3. kvartal 2008 faldt koncernens indlån med ca. 81 mia. kr. hvilket alene kan henføres til fald i dag til dag indlån fra institutionelle investorer.

Udstedte Realkredit Danmark obligationer inkl. egenbeholdning, som finansierer udlån ydet gennem Realkredit Danmark, steg med 3 pct. til 608 mia. kr. i forhold til ultimo 3. kvartal 2007. Herudover er der i banken gennem 1.-3. kvartal 2008 udstedt for 55 mia. kr. særligt dækkede obligationer.

Aktiver i handelsporteføljen

Aktiver i handelsporteføljen udgjorde 747 mia. kr. ultimo 3. kvartal 2008 mod 587 mia. kr. ultimo 3. kvartal 2007 og 652 mia. kr. ultimo 2007. Stigningen siden udgangen af 2007 skyldes primært øget positiv dagsværdi af derivater, der modsvares af en tilsvarende stigning i negativ dagsværdi af derivater under forpligtelser i handelsporteføljen. Sammensætningen og strukturen af derivater er nærmere beskrevet i Årsrapport 2007.

Koncernens obligationsbeholdning udgjorde 446 mia. kr. Af denne er 95 pct. værdiansat ud fra noterede kurser, mens den resterende del er værdiansat ud fra prismodeller.

Hovedparten af obligationsbeholdningen udgøres af danske realkreditobligationer, særligt dækkede obligationer under offentligt tilsyn i primært Sverige, Spanien og Storbritannien samt obligationer udstedt af stater eller garanteret af stater eller kommuner.

BEHOLDNINGSOVERSIGT, OBLIGATIONER	30. sept. 2008
Pct.	
Stater samt stats- og kommunegaranterede	14
Statslignende institutioner	2
Danske realkreditobligationer	46
Svenske særligt dækkede obligationer	19
Øvrige særligt dækkede obligationer	8
Korte obligationer (CP etc.) primært med banker	7
Kreditobligationer	4
Beholdning total	100

De korte obligationer er primært udstedt af banker i Finland, Spanien, Frankrig, Skandinavien og Storbritannien. 82 pct. har en ekstern rating svarende til investment grade, hvoraf 61 pct. er rated AA- eller derover. Den resterende del er ikke rated og består af en række mindre beholdninger udstedt af skandinaviske og finske erhvervsvirksomheder.

Beholdningen af kreditobligationer på 4 pct. består af erhvervsobligationer, herunder obligationer udstedt af banker, og særligt dækkede obligationer, der ikke er under offentligt tilsyn. Ingen obligationer i beholdningen er strukturerede udstedelser, som bygger på amerikanske subprimelån. Hovedparten af udstederne er hjemmehørende i Skandinavien, Irland, Tyskland og USA. 92 pct. har en ekstern rating svarende til investment grade, hvoraf 71 pct. er rated AA- eller derover.

Koncernen benytter Value-at-Risk (VaR) i styringen af rente-, valuta- og aktierisiko. VaR er et statistisk risikomål for det maksimale tab, som koncernen under normale markedsforhold kan pådrage sig over en 10 dages horisont ved et konfidensinterval på 95 pct.

Ultimo 3. kvartal 2008 udgjorde koncernens VaR eksklusiv forsikringsaktiviteterne i Danica Pension 281 mio. kr. mod 565 mio. kr. ultimo 2007. Den

gennemsnitlige VaR i 1.-3. kvartal udgjorde 329 mio. kr.

Solvens

Solvensprocenten blev ultimo 3. kvartal 2008 opgjort til 13,9, hvoraf 10,0 procentpoint kan henføres til koncernens kernekapital. Garantiordningen med den danske stat medfører, at der ikke kan udbetales udbytte eller gennemføres aktietilbagekøb. Ved begyndelsen af året udgjorde solvensprocenten 12,6 og kernekapitalprocenten 8,7.

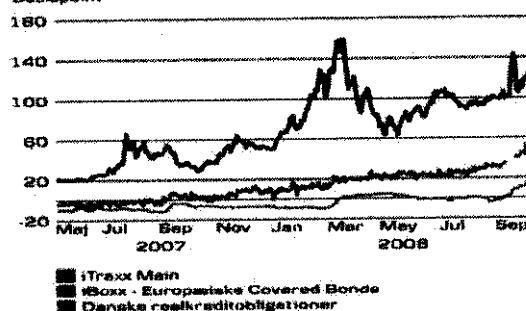
Likviditet

Finanskrisen medførte, at de internationale låne-markeder fungerede dårligt især i slutningen af 3. kvartal, og der var perioder, hvor udstedelse af såvel kort- som langt løbende obligationer ikke var mulig. Bankens interne målsætninger for styring af kort likviditet var overholdt i hele perioden som følge af stabile indlån i bankaktiviteterne samt koncernens betydelige obligationsbeholdning, der indebærer mulighed for belåning i centralbanker.

Koncernens likviditetsstyring er baseret på en løbende overvågning og styring af koncernens kortsigtede og langsigtede likviditetsrisiko, herunder stresstest.

Finansieringssammensætning overvåges løbende for at sikre, at koncernens fundingbase er veldiversificeret. I den forbindelse spiller koncernens indlån fra detailmarkedet en væsentlig rolle. Samtidig er alle koncernens udlån i Realkredit Danmark matchfundet via det normalt velfungerende danske AAA-ratede realkreditsystem. Matchfundingen indebærer, at koncernen ingen refinansierings- eller renterisiko har på disse udlån.

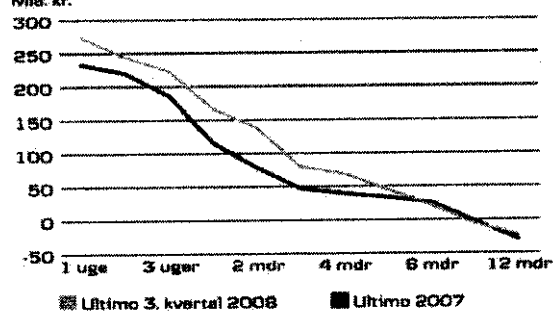
RENTESPÆND I FORHOLD TIL SWAP RATE
Basispoint



Koncernen har derudover omfattende og veletablerede finansieringsprogrammer, herunder særligt dækkede obligationer, i Europa og USA. Det eksisterende EMTN program bruges til kort og mellem-lang funding, mens udstedelserne af særligt dækkede obligationer har til formål at dække fundingbehovet i de lange løbetider. Særligt dækkede obligationer bidrager således til spredning af bankens fundingaktiviteter på såvel investorer som løbetider. Koncernen har siden december 2007 udstedt særligt dækkede obligationer for 62 mia. kr. og har fortsat et betydeligt uudnyttet potentiale for udstedelse.

Et element i likviditetsovervågningen er 12 måneders likviditeten. Ratingbureauet Moody's har i "Bank Financial Strength Ratings: Global Methodology" fastsat en række klassificeringskrav til pengeinstitutters likviditetsstyring, som omfatter, at likviditetskurven som hovedregel skal være positiv 12 måneder frem. Beregningerne af likviditetskravet skal blandt andet tage udgangspunkt i, at adgang til kapitalmarkederne afskæres. Koncernens likviditetsopgørelse, baseret på denne antagelse, viser en forbedring i forhold til opgørelsen ultimo 2007.

**12 MÅNEDERS LIKVIDITET,
ULTIMO 3. KVARTAL 2008 OG ULTIMO 2007**
Mia. kr.



Yderligere væsentlige risici og eksterne forhold, som kan påvirke koncernen, er mere udførligt beskrevet i Årsrapport 2007 samt i Risikoreport 2007.

Forventninger til 2008

Den forstærkede finansielle uro og den lave realøkonomiske vækst medfører sværere indtjeningsvilkår for den finansielle sektor. Koncernens veldiversificerede forretningsmodel, stærke kapital- og likviditetsgrundlag samt kommende års planlagte omkostningsreduktioner udgør et solidt grundlag for at sikre indtjeningen.

På kort sigt medfører den finansielle uro og den realøkonomiske udvikling imidlertid, at koncernens indtægtsforventninger er behæftet med større usikkerhed end vanligt, ligesom omkostningen til den danske statsgarantiordning reducerer resultatforventningen.

Bankaktiviteterne forventes at vise en indtægtsfremgang i forhold til 2007 i intervallet 3-5 pct. Tidligere var forventningen 4-7 pct. Udviklingen kan primært tilskrives den vigende gebyrindtjening som følge af det faldende aktivitetsniveau.

Driftsomkostningerne forventes samlet at stige i niveauet 1-3 pct. Tidligere var forventningen 2-4 pct.

Resultatet før nedskrivninger på udlån, eksklusive handelsindtægter og indtjening fra forsikringsaktiviteter, forventes for hele 2008 at stige med 0-5 pct. i forhold til 2007. Forventningen ved offentliggørelsen af delårsrapporten for 1. halvår 2008 var 10-20 pct. Udviklingen kan primært tilskrives udgifter i forbindelse med koncernens deltagelse i den danske statsgarantiordning samt en vigende gebyrindtjening.

Forretningsområderne Danske Markets og Danica Pension er udsat for særligt volatile markedsforhold. Derfor er handelsindtægterne og indtjening fra forsikringsaktiviteter særdeles afhængige af fremtidige kursforhold. For Danske Markets ventes fortsat god udvikling i de kundedrevne aktiviteter, men de samlede handelsindtægter ventes dog noget lavere end i 2007. I Danica Pension forventes et negativt resultat. Der er derfor ikke forudsat indtægtsførsel af risikotillæg for 2008, idet det ikke vurderes sandsynligt, at aktiekurserne i resten af 2008 kan stige til et niveau, der gør indtægtsførsel mulig.

Den økonomiske opbremsning har været kraftig i 3. kvartal og er fortsat ind i 4. kvartal. Den finansielle krise og den accelererende økonomiske afmatning vil medføre, at nedskrivninger på udlån vil ligge på et højt niveau.

Behovet for fremtidige nedskrivninger vil afhænge af udviklingen i den finansielle krise samt omfanget af den økonomiske afmatning.

Der forventes en effektiv skatteprocent på 26.

På baggrund af den forstærkede finansielle uros omfang og dybde kan koncernens nettoresultat ikke meningsfuldt anslås inden for et snævert interval.

Forretningsområder

INDTÆGTER Mio. kr.	1.-3. kvartal 2008	1.-3. kvartal 2007	Indeks 08/07	3. kvartal 2008	2. kvartal 2008	1. kvartal 2008	4. kvartal 2007	3. kvartal 2007	Året 2007
Bankaktiviteter Danmark	15.362	14.519	106	5.335	5.254	4.773	4.940	4.884	19.459
Øvrige Bankaktiviteter indland	939	1.361	69	216	245	478	566	402	1.927
Bankaktiviteter indland i alt	16.301	15.880	103	5.551	5.499	5.251	5.506	5.286	21.386
Bankaktiviteter Finland	3.388	3.091	110	1.141	1.011	1.236	1.187	1.158	4.278
Bankaktiviteter Sverige	2.142	1.947	110	724	730	688	710	627	2.657
Bankaktiviteter Norge	2.244	1.943	115	775	795	674	671	678	2.614
Bankaktiviteter Nordirland	1.540	1.828	84	498	524	518	589	643	2.417
Bankaktiviteter Irland	1.078	991	109	371	359	348	355	341	1.346
Bankaktiviteter Baltikum	672	512	131	189	263	220	238	209	750
Øvrige Bankaktiviteter udland	276	294	94	91	94	91	94	106	388
Bankaktiviteter udland i alt	11.340	10.606	107	3.789	3.776	3.775	3.844	3.762	14.450
Danske Markets	2.364	4.514	52	-76	1.528	912	1.041	1.341	5.555
Danske Capital	1.328	1.439	92	419	439	470	514	485	1.953
Danica Pension	-1.330	938	-	-493	-272	-565	180	269	1.118
Øvrige områder	1.004	462	217	-4	572	436	139	99	601
Koncernen i alt	31.007	33.839	92	9.186	11.542	10.279	11.224	11.242	45.063

For Bankaktiviteter Finland og Baltikum, Danske Markets og Danske Capital er Sampo Bank koncernen i 2007 indregnet fra februar.


Bankaktiviteter betjener alle typer af privat- og erhvervskunder. Store erhvervskunder og formuende privatkunder betjenes via finanscentre. Aktiviteter inden for realkreditbaseret ejendomsfinansiering udbydes i Danmark gennem Realkredit Danmark. Formidling af køb og salg af fast ejendom udbydes gennem ejendomsmæglerkæderne home, Skandia Mäklarna og Fokus Krogsveen. Pr. 1. januar 2008 er forretningsområderne Realkredit og Bankaktiviteter Danmark regnskabsmæssigt sammenlagt, så de samlede danske aktiviteter inden for ejendomsfinansiering præsenteres på tilsvarende vis som for de udenlandske bankaktiviteter. Dette skal ses i forlængelse af den gennemførte styrkelse af Realkredit Danmarks lokale tilstedeværelse og samarbejdet med Danske Bank på boligområdet. I den forbindelse er der flyttet medarbejdere fra Realkredit Danmark til Bankaktiviteter Danmark, således at kunderne sikres optimal rådgivning i forbindelse med boligfinansiering.

Danske Markets har ansvaret for koncernens aktiviteter på de finansielle markeder. Handelsaktiviteter omfatter handel med renteprodukter, valuta og aktier samt rådgivning ved virksomhedsoverdragelser og fremskaffelse af kapital på de internationale finansielle markeder. Under Proprietary trading indgår bankens risikotagning på kortere sigt. Group Treasury varetager koncernens strategiske rente-, valuta- og aktieporteføljer. Institutional Banking omfatter internationale finansielle institutioner.

Danske Capital udvikler og producerer kapitalforvaltningsprodukter og -ydelser (Wealth Management), der sælges gennem bankaktiviteterne samt direkte til virksomheder, institutionelle kunder og eksterne distributører. Danske Capital understøtter endvidere bankaktiviteternes rådgivnings- og kapitalforvaltningsaktiviteter (Asset Management). Danske Capital leverer gennem Danske Bank International Luxembourg international private banking til kunder uden for koncernens hjemmemarkeder. Danske Capital er repræsenteret i Danmark, Sverige, Norge, Finland, Estland, Litauen og Luxembourg.

Danica Pension er en af Danmarks førende virksomheder inden for livs- og pensionsforsikring. Danica Pension henvender sig både til private og til virksomhedskunder. Produkterne distribueres primært gennem Danica Pensions eget korps af sælgere og rådgivere samt gennem bankens filialnet.

Øvrige områder omfatter omkostninger til koncernstabsfunktioner samt koncernens ejendomsområde. Endvidere indgår regnskabsmæssige elimineringer, herunder af afkast på egne aktier.



Bankaktiviteter Danmark

BANKAKTIVITETER DANMARK Mio. kr.	1.-3. kvartal 2008	1.-3. kvartal 2007	Indeks 08/07	3. kvartal 2008	2. kvartal 2008	1. kvartal 2008	4. kvartal 2007	3. kvartal 2007	Året 2007
Nettorenteindtægter	11.240	10.466	107	3.933	3.786	3.521	3.577	3.567	14.043
Nettogebyrindtægter	2.959	3.212	92	905	1.083	971	1.022	1.026	4.234
Handelsindtægter	640	671	95	282	124	234	284	236	955
Øvrige indtægter	523	170	-	215	261	47	57	55	227
Indtægter i alt	15.362	14.519	106	5.335	5.254	4.773	4.940	4.884	19.459
Integrationsomkostninger	55	148	37	-	30	25	56	80	204
Øvrige driftsomkostninger	7.308	6.813	107	2.394	2.574	2.340	2.357	2.149	9.170
Driftsomkostninger	7.363	6.961	106	2.394	2.604	2.365	2.413	2.229	9.374
Resultat før nedskrivninger på udlån	7.999	7.558	106	2.941	2.650	2.408	2.527	2.655	10.085
Nedskrivninger på udlån	1.035	-194	-	448	252	335	8	-38	-186
Resultat før skat	6.964	7.752	90	2.493	2.398	2.073	2.519	2.693	10.271
Udlån (ultimo)	1.016.831	954.820	106	1.016.831	1.005.836	1.000.668	985.306	954.820	985.306
Indlån (ultimo)	300.204	300.031	100	300.204	306.911	316.702	299.190	300.031	299.190
Udstedte Realkredit Danmark obligationer	607.518	591.261	103	607.518	602.219	611.061	630.844	591.261	630.844
Allokeret kapital (gns.)	38.312	34.140	112	38.753	38.626	37.552	35.514	34.653	34.486
Res. før nedskriv. på udlån i pct. p.a. af allok. kap.	27,8	29,5		30,4	27,4	25,6	28,5	30,6	29,2
Res. før skat i pct. p.a. af allok. kap. (ROE)	24,2	30,3		25,7	24,8	22,1	28,4	31,1	29,8
Omkostninger i pct. af indtægter	47,9	47,9		44,9	49,6	49,5	48,8	45,6	48,2
Omkostninger ekskl. integration- somk. i pct. af indtægter	47,6	46,9		44,9	49,0	49,0	47,7	44,0	47,1

Realkredit er pr. 1. januar 2008 regnskabsmæssigt sammenlagt med Bankaktiviteter Danmark. Sammenligningstal for 2007 er tilrettet.

- Resultat før nedskrivninger på udlån steg 6 pct.
- Udlånsvækst på 6 pct.
- Høj rentabilitet
- Fortsat forbedring i udlånsmarginalen
- Kreditkvaliteten fortsat robust

1.-3. kvartal 2008 var præget af den forstærkede finansielle uro og en lavere økonomisk vækst i dansk økonomi. Udviklingen medførte lavere udlånsvækst, stigende rentesatser og øget konkurrence om indlån.

Nettorenteindtægter steg med 7 pct. i forhold til samme periode sidste år. Den kvartalsmæssige udvikling i 2008 er en følge af de gennemførte prisforhøjelser på udlån i 1. og 2. kvartal. Stigende udlånsmarginaler mere end opvejede det fortsatte konkurrencepres på indlånsmarginalerne.

Nettogebyrindtægterne faldt som forventet med 8 pct. i forhold til 1.-3. kvartal 2007, primært som følge af væsentligt lavere aktivitet på kapitalmarkedet, lavere låneaktivitet samt introduktionen af gebyrfri kundepakker.

Stigningen i øvrige indtægter er en følge af integrationen af Danske Leasing i 2. kvartal 2008. Fra april 2008 er aktiviteterne i Nordania Leasing inden for leasing af fast ejendom, entreprenør- og landbrugsmaskiner, produktions- og it-udstyr flyttet fra Øvrige Bankaktiviteter. Sammenligningstal er ikke tilpasset.

Samlet steg indtægterne med 6 pct. i forhold til 1.-3. kvartal 2007, hvoraf 3 procentpoint kunne henføres til Danske Leasing.

Driftsomkostningerne steg som ventet med 6 pct., hvoraf 5 procentpoint vedrører Danske Leasing. Den resterende del vedrører omkostninger til den fortsatte udvikling af koncernens it-system frem mod en øget digitalisering. Omkostningsprocenten blev fastholdt på 47,9.

Nedskrivninger på udlån udgjorde 1.035 mio. kr. mod en indtægt på 194 mio. kr. i samme periode i 2007. Udviklingen kan tilskrives individuelle nedskrivninger på en række erhvervs-kunder. Nedskrivninger på private kunder ligger på et lavt niveau. Der konstateredes alene svagt stigende restancer på udlån i Realkredit Danmark. Ultimo 3. kvartal var

der 3-måneders restancer på 1.004 udlån ud af i alt 427.000 i Realkredit Danmark.


De samlede udlån steg 6 pct. i forhold til ultimo september 2007. Udlån til privatkunder steg 1 pct. Den største del af væksten til private er fortsat boligfinansiering. Udlån til erhvervs-kunder steg med 13 pct. I 2008 er udlån steget med 3 pct.

De samlede indlån var på niveau med 1.-3. kvartal 2007. Privatkunders indlån steg med 3 pct., mens indlån fra erhverv faldt 3 pct. Udstedte realkreditobligationer, som finansierer udlån i Realkredit Danmark, steg 3 pct.

Bankaktiviteter Danmarks markedsandel på udlån (inkl. realkreditlån) ultimo 1.-3. kvartal 2008 udgjorde 29,8 pct. mod 29,9 pct. ultimo 2007. Markedsandelen på indlån var 29,5 pct. mod 29,7 pct. ultimo 2007.

Danske Bank hævede i oktober 2008 renten, og i den forbindelse introduceredes en ny Danske Toprente med en fast høj rente på 5,75 pct. og en løbetid til november 2010.

Den økonomiske vækst (BNP) i Danmark ventes at blive lavere i 2008 end i 2007. Banken forventer et fortsat konkurrencepres i resten af 2008, primært på indlånssiden.



124

2.324

272 mio. kr.

13,8 pct

Bankaktiviteter Finland

BANKAKTIVITETER FINLAND Mio. kr.	1.-3. kvartal 2008	1.-3. kvartal 2007	Indeks 08/07	3. kvartal 2008	2. kvartal 2008	1. kvartal 2008	4. kvartal 2007	3. kvartal 2007	Året 2007
Nettorenteindtægter	2.422	2.057	118	826	800	796	765	769	2.822
Nettogebyrindtægter	711	878	81	206	143	362	332	322	1.210
Handelsindtægter	34	17	200	23	-	11	9	12	26
Øvrige indtægter	221	139	159	86	68	67	81	55	220
Indtægter i alt	3.388	3.091	110	1.141	1.011	1.236	1.187	1.158	4.278
Afskrivninger på immaterielle aktiver	353	442	80	118	118	117	138	179	580
Integrationsomkostninger	475	208	228	64	239	172	161	112	369
Øvrige driftsomkostninger	2.172	1.746	124	612	800	760	688	602	2.434
Driftsomkostninger	3.000	2.396	125	794	1.157	1.049	987	893	3.383
Resultat før nedskrivninger på udlån	388	695	56	347	-146	187	200	265	895
Nedskrivninger på udlån	116	107	108	123	21	-28	163	104	270
Resultat før skat	272	588	46	224	-167	215	37	161	625
Resultat før skat i lokal valuta (EUR)	36	79	46	30	-23	29	5	22	84
Udlån (ultimo)	171.180	159.738	107	171.180	166.679	167.778	164.179	159.738	164.179
Indlån (ultimo)	89.282	93.705	95	89.282	88.855	93.306	96.515	93.705	96.515
Allokeret kapital (gns.)	7.606	7.284	104	7.568	7.484	7.765	7.639	7.257	7.374
Res. før nedskriv. på udlån i pct. p.a. af allok. kap.	6,8	14,3		18,3	-7,8	9,6	10,5	14,6	13,2
Res. før skat i pct. p.a. af allok. kap. (ROE)	4,8	12,1		11,8	-8,9	11,1	1,9	8,9	9,2
Omkostninger i pct. af indtægter	88,5	77,5		69,6	114,4	84,9	83,2	77,1	79,1
Omkostninger ekakl. samlede integrationsomk. i pct. af indtægter	64,1	56,5		53,6	79,1	61,5	58,0	52,0	56,9

Sampo Bank koncernen indgår i sammenligningstallene fra februar 2007.

- Resultat før nedskrivninger på udlån på 388 mio. kr.
- Udlån steg 7 pct.
- Fokusering på it-drift og kundeservice
- Forventning om fortsat vækst

1.-3. kvartal 2008 var præget af et fortsat gunstigt økonomisk klima i Finland, om end den finansielle krise forøgedes gennem 3. kvartal.

Nettorenteindtægterne udviste en positiv udvikling i 1.-3. kvartal 2008 i forhold til samme periode sidste år. Ud over indregningen af Sampo Bank i en ekstra måned, skyldes udviklingen udlånsvækst samt stigende renter.

Faldet i nettogebyrindtægter på 167 mio. kr. skyldes især, at Sampo Bank har ydet gebyrfrihed på 75 mio. kr. i 2. og 3. kvartal som kompensation for de gener koncernens it-migration påførte kunderne. Disse gebyrer er nu igen indfasat.

Stigningen i driftsomkostningerne kan, ud over indregningen af Sampo Bank i Danske Banks regnskab i en ekstra måned, primært tilskrives de samlede integrationsomkostninger. Siden erhvervelsen af Sampo Bank er der i alt realiseret årlige synergier for 320 mio. kr. Effekten heraf kan allerede ses af omkost-

ningsniveauet for 3. kvartal 2008. Der forventes som hidtil realiseret synergier for i alt ca. 600 mio. kr. p.a. med fuld effekt i 2010.

Koncernen påregner med udgangen af i år at have affoldt integrationsomkostninger vedrørende Sampo Bank svarende til det samlede budget for integrationen på 1,6 mia. kr., heri indregnet 0,6 mia. kr. aktiveret som udviklingsomkostninger.

De samlede udlån steg 7 pct. Udlån til private steg 6 pct., mens udlån til erhvervs-kunder steg 8 pct. De samlede indlån faldt med 5 pct. i forhold til 1.-3. kvartal 2007. Indlån fra privatkunder steg 7 pct., mens indlån fra erhvervs-kunder faldt 14 pct. Bankaktiviteter Finlands markedsandele udgjorde for ud- og indlån henholdsvis 13,8 pct. og 12,2 pct. ultimo september 2008 mod 14,7 pct. og 13,3 pct. ultimo september 2007.

Efter flere systemudfordringer i 1. halvår 2008 fungerer drift og kundeservice i Sampo Bank, Finland nu generelt tilfredsstillende. En række tiltag har i løbet af 3. kvartal resulteret i øget systemstabilitet og forbedret funktionalitet.

Som følge af normaliseret drift og kundeservice i 3. kvartal 2008 er kundeafgangen aftagende. Sampo Bank har mistet ca. 9.000 privatkunder siden ultimo juli.

Der er iværksat en række produkt- og marketingaktiviteter for at genskabe kundernes tillid og vinde tabte kunder tilbage, og salgsaktiviteten er tilbage i normalt leje. Dette har indtil videre ført til salg af 32.000 nye kundepakker, ligesom salget af cross border-løsninger til erhvervs-kunder er tilfredsstillende og bekræfter koncernen i, at Sampo Banks konkurrenceevne er intakt.

Væksten i Bankaktiviteter Finland forventes at være moderat i resten af 2008 baseret på et relativt gunstigt økonomisk klima, om end lidt afdæmpet i forhold til i 2007 grundet den øgede usikkerhed på de finansielle markeder.

Bankaktiviteter Sverige

BANKAKTIVITETER SVERIGE Mio. kr.	1.-3. kvartal 2008	1.-3. kvartal 2007	Indeks 08/07	3. kvartal 2008	2. kvartal 2008	1. kvartal 2008	4. kvartal 2007	3. kvartal 2007	Året 2007
Nettorenteindtægter	1.510	1.357	111	531	507	472	489	444	1.846
Nettogebyrindtægter	511	480	106	153	178	180	176	144	656
Handelsindtægter	82	71	115	28	28	26	26	26	97
Øvrige indtægter	39	39	100	12	17	10	19	13	58
Indtægter i alt	2.142	1.947	110	724	730	688	710	627	2.657
Driftsomkostninger	1.165	1.107	105	380	401	384	388	340	1.495
Resultat før nedskrivninger på udlån	977	840	116	344	329	304	322	287	1.162
Nedskrivninger på udlån	129	62	208	30	32	67	7	-29	69
Resultat før skat	848	778	109	314	297	237	315	316	1.093
Resultat før skat i lokal valuta (SEK)	1.076	963	112	402	373	301	394	393	1.357
Udlån (ultimo)	187.636	154.603	121	187.636	178.809	167.561	161.562	154.603	161.562
Indlån (ultimo)	59.368	53.018	112	59.368	60.431	57.130	57.368	53.018	57.368
Allokeret kapital (gns.)	8.250	6.652	124	8.612	8.367	7.766	7.396	6.940	6.839
Res. før nedskriv. på udlån i pct. p.a. af allok. kap.	15,8	16,8		16,0	15,7	15,7	17,4	16,5	17,0
Res. før skat i pct. p.a. af allok. kap. (ROE)	13,7	15,6		14,6	14,2	12,2	17,0	18,2	16,0
Omkostninger i pct. af indtægter	54,4	56,9		52,5	54,9	55,8	54,6	54,2	56,3

- Resultatet før nedskrivninger på udlån steg 16 pct.
- Indtægter i alt steg 10 pct.
- Udlånsvækst på 21 pct.
- Forbedret omkostningsprocent

1.-3. kvartal 2008 var for Bankaktiviteter Sverige præget af fortsat god forretningsudvikling og stigende markedsandele.

Nettorenteindtægterne blev øget med 11 pct. En god ud- og indlånsvækst opvejede presset på rentemarginalerne fra de stigende finansieringsomkostninger.

Stigningen i nettogebyrindtægterne på 6 pct. er, trods en nedgang i kapitalmarkedsafhængige gebyrer, en følge af et stigende forretningsomfang og stigende kundeaktivitet på betalings- og finansieringsområdet.

Driftsomkostningerne steg med 5 pct., hvorfor omkostningsprocenten blev yderligere forbedret.

Væksten i udlån fortsatte i 1.-3. kvartal 2008. Udlån i lokal valuta steg 29 pct., hvoraf privat- og erhvervs kunder udgjorde henholdsvis 18 pct. og 35 pct. På erhvervsområdet hidrørte udlånsvæksten primært fra store og mellemstore virksomheder, mens salg af boligfinansieringsprodukter bidrog væsentligt til udlånsvæksten på privatområdet.

I lokal valuta steg indlån 19 pct. Indlån fra erhvervs kunder steg 18 pct. i lokal valuta, mens indlån fra privatkunder steg 22 pct. Indlånsproduktet Sparkonto XL er fortsat populært. Ved udgangen af september 2008 stod produktet for 12 pct. af det totale indlån.

Bankaktiviteter Sveriges markedsandele var for ud- og indlån henholdsvis 6,3 pct. og 4,9 pct. ultimo september 2008 mod henholdsvis 5,7 pct. og 4,5 pct. ultimo september 2007.

Væksten i Bankaktiviteter Sverige forventes at fortsætte i resten af 2008, om end den økonomiske vækst er afdæmpet i forhold til 2007. I takt med uroen på de internationale markeder og stigende markedsrenter forventes en afdæmpet efterspørgsel på bankens produkter.



Bankaktiviteter Norge

BANKAKTIVITETER NORGE Mio. kr.	1.-3. kvartal 2008	1.-3. kvartal 2007	Indeks 08/07	3. kvartal 2008	2. kvartal 2008	1. kvartal 2008	4. kvartal 2007	3. kvartal 2007	Året 2007
Nettorenteindtægter	1.507	1.236	122	529	510	468	462	438	1.698
Nettogebyrindtægter	307	346	89	102	104	101	115	122	461
Handelsindtægter	137	111	123	50	44	43	36	40	147
Øvrige indtægter	293	250	117	94	137	62	58	78	308
Indtægter i alt	2.244	1.943	115	775	795	674	671	678	2.614
Driftsomkostninger	1.352	1.228	110	452	478	422	390	413	1.618
Resultat før nedskrivninger på udlån	892	715	125	323	317	252	281	265	996
Nedskrivninger på udlån	52	-2	-	6	18	28	55	8	53
Resultat før skat	840	717	117	317	299	224	226	257	943
Resultat før skat i lokal valuta (NOK)	902	770	117	343	318	241	241	271	1.011
Udlån (ultimo)	156.682	130.960	120	156.682	155.406	144.327	136.346	130.960	136.346
Indlån (ultimo)	52.752	57.737	91	52.752	57.442	56.417	57.624	57.737	57.624
Allokeret kapital (gns.)	7.288	5.154	141	7.761	7.410	6.688	6.113	5.491	5.396
Res. før nedskriv. på udlån i pct. p.a. af allok. kap.	16,3	18,5		16,6	17,1	15,1	18,4	19,3	18,5
Res. før skat i pct. p.a. af allok. kap. (ROE)	15,4	18,5		16,3	16,1	13,4	14,8	18,7	17,5
Omkostninger i pct. af indtægter	60,2	63,2		58,3	60,1	62,6	58,1	60,9	61,9

- Resultat før nedskrivninger på udlån steg 25 pct.
- Indtægter i alt steg 15 pct.
- Udlånsvækst på 20 pct.
- Forbedret omkostningsprocent

Bankaktiviteter Norge oplevede i 1.-3. kvartal 2008 fortsat god forretningsudvikling og stigende markedsandele.

Den positive udvikling i de samlede indtægter kan tilskrives væsentlig kundetilgang de seneste år, reprisering af porteføljen grundet uroen på finansmarkederne, samt at Fokus Leasing pr. 1. april 2008 blev en del af Bankaktiviteter Norge.

Nettorenteindtægterne steg 22 pct. primært som følge af øgede erhvervsudlån, reprisering af eksisterende udlånsportefølje og stigende indlånsmarginale.

Lavere aktivitet på kapital- og opsparingsområdet har reduceret nettogebyrindtægterne med 11 pct.

Indtægter fra Fokus Leasing mere end opvejede lavere indtægter i Fokus Banks ejendomsmæglerkæde.

Driftsomkostningerne steg 10 pct. i 1.-3. kvartal 2008 i forhold til samme periode 2007. Stigningen kan hovedsageligt henføres til et øget aktivitetsniveau samt overførsel af Fokus Leasing til Bankaktiviteter Norge. Stigningen i indtægter medførte, at

omkostningsprocenten blev forbedret fra 63,2 pct. i 1.-3. kvartal 2007 til 60,2 pct. i 1.-3. kvartal 2008.

Udlån i lokal valuta steg med 29 pct. i forhold til ultimo september 2007. I lokal valuta steg udlån til privatkunder 10 pct., mens udlån til erhvervs-kunder steg med 43 pct. De samlede indlån faldt i lokal valuta 1 pct. i forhold til ultimo september 2007. I lokal valuta steg indlån fra privatkunder 6 pct., mens indlån fra erhvervsvirksomheder faldt 4 pct.

Bankaktiviteter Norges markedsandele var for henholdsvis ud- og indlån 6,2 pct. og 4,5 pct. ultimo 1.-3. kvartal 2008 mod henholdsvis 5,7 pct. og 5,0 pct. ultimo samme periode 2007.

Trods udsigt til en svagere økonomisk vækst i Norge forventes en fortsat god udvikling i forretningsomfanget for Bankaktiviteter Norge i resten af 2008. Dette primært som følge af, at Fokus Bank er godt positioneret i det norske marked med et veludviklet filialnet.



Bankaktiviteter Nordirland

BANKAKTIVITETER NORDIRLAND Mio. kr.	1.-3. kvartal 2008	1.-3. kvartal 2007	Indeks 08/07	3. kvartal 2008	2. kvartal 2008	1. kvartal 2008	4. kvartal 2007	3. kvartal 2007	Året 2007
Nettorenteindtægter	1.164	1.364	85	372	392	400	438	474	1.802
Nettogebyrindtægter	280	371	75	94	91	95	120	126	491
Handelsindtægter	81	82	99	28	32	21	27	40	109
Øvrige indtægter	15	11	136	4	9	2	4	3	15
Indtægter i alt	1.540	1.828	84	498	524	518	589	643	2.417
Afskrivninger på immaterielle aktiver	65	332	20	-	-	65	87	104	419
Integrationsomkostninger	43	247	17	13	17	13	31	26	278
Øvrige driftsomkostninger	934	1.086	86	323	318	293	325	342	1.411
Driftsomkostninger	1.042	1.665	63	336	335	371	443	472	2.108
Resultat før nedskrivninger på udlån	498	163	-	162	189	147	146	171	309
Nedskrivninger på udlån	226	21	-	143	54	29	10	2	31
Resultat før skat	272	142	192	19	135	118	136	169	278
Resultat før skat i lokal valuta (GBP)	28	13	215	2	14	12	11	16	24
Udlån (ultimo)	66.482	60.845	109	66.482	63.052	58.137	58.803	60.845	58.803
Indlån (ultimo)	57.288	59.845	96	57.288	55.845	52.088	56.303	59.845	56.303
Allokeret kapital (gns.)	2.527	2.465	103	2.457	2.510	2.614	2.526	2.628	2.480
Res. før nedskriv. på udlån i pct. p.a. af allok. kap.	26,3	8,8		26,4	30,1	22,5	23,1	26,0	12,5
Res. før skat i pct. p.a. af allok. kap. (ROE)	14,4	7,7		3,1	21,5	18,1	21,5	25,7	11,2
Omkostninger i pct. af indtægter	67,7	91,1		67,5	63,9	71,6	75,2	73,4	87,2
Omkostninger ekskl. samlede integra- tionsomk. i pct. af indtægter	60,6	59,4		64,9	60,7	56,6	55,2	53,2	58,4

- Resultat før nedskrivninger på udlån steg 335 mio. kr.
- Udlånsvækst på 24 pct. i lokal valuta
- Omkostningsprocent ekskl. samlede integrationsomkostninger blev fastholdt omkring 60 pct.


Resultat før nedskrivninger på udlån udgjorde 52 mio. GBP i 1.-3. kvartal 2008 mod 14 mio. GBP i 1.-3. kvartal 2007.

Nettorenteindtægterne målt i lokal valuta faldt 1 pct., hvilket en intens priskonkurrence og faldende renteniveau blandt andet var årsag til. Nettogebyrindtægterne målt i lokal valuta faldt 13 pct. som følge af et faldende aktivitetsniveau i 1.-3. kvartal 2008.

Nedskrivninger på udlån udgjorde 226 mio. kr. mod 21 mio. kr. i samme periode i 2007. Udviklingen kan tilskrives nedskrivninger på en række erhvervskunder særligt inden for ejendomssegmentet.

Udlån i lokal valuta steg 24 pct. i forhold til ultimo september 2007. Indlån steg 8 pct.

Trods den generelle økonomiske afmatning forventes stadig gunstig resultatudvikling på baggrund af den stærke markedsposition og gode nøgletal.



61

65%

365 mio. kr.

4,9 pct.

Bankaktiviteter Irland

BANKAKTIVITETER IRLAND Mio. kr.	1.-3. kvartal 2008	1.-3. kvartal 2007	Indeks 08/07	3. kvartal 2008	2. kvartal 2008	1. kvartal 2008	4. kvartal 2007	3. kvartal 2007	Året 2007
Nettorenteindtægter	906	798	114	317	302	287	287	285	1.085
Nettogebyrindtægter	118	134	88	37	39	42	48	41	182
Handelsindtægter	46	51	90	14	18	14	16	13	67
Øvrige indtægter	8	8	100	3	-	5	4	2	12
Indtægter i alt	1.078	991	109	371	359	348	355	341	1.346
Afskrivninger på immaterielle aktiver	17	76	22	-	-	17	26	25	102
Integrationsomkostninger	19	123	15	6	7	6	32	43	155
Øvrige driftsomkostninger	707	648	109	237	228	242	225	213	873
Driftsomkostninger	743	847	88	243	235	265	283	281	1.130
Resultat før nedskrivninger på udlån	335	144	233	128	124	83	72	60	216
Nedskrivninger på udlån	698	56	-	509	155	34	61	28	117
Resultat før skat	-363	88	-	-381	-31	49	11	32	99
Resultat før skat i lokal valuta (EUR)	-49	11	-	-51	-4	6	2	4	13
Udlån (ultimo)	78.717	66.732	118	78.717	75.365	71.836	69.433	66.732	69.433
Indlån (ultimo)	25.620	23.307	110	25.620	24.284	23.874	23.982	23.307	23.982
Allokeret kapital (gns.)	3.133	2.907	108	3.233	3.128	3.035	3.213	3.214	2.984
Res. før nedskriv. på udlån i pct. p.a. af allokeret kap.	14,3	6,6		15,8	15,9	10,9	9,0	7,5	7,2
Res. før skat i pct. p.a. af allokeret kap. (ROE)	-15,4	4,0		-47,1	-4,0	6,5	1,4	4,0	3,3
Omkostninger i pct. af indtægter	68,9	85,5		65,5	65,5	76,1	79,7	82,4	84,0
Omkostninger ekskl. samlede integrationsomk. i pct. af indtægter	65,6	65,4		63,9	63,5	69,5	63,4	62,5	64,9

- Resultat før nedskrivninger på udlån steg med 191 mio. kr.
- Indtægter i alt steg med 9 pct.
- Øgede nedskrivninger på udlån
- Udlånsvækst på 18 pct.

1.-3. kvartal 2008 var for Bankaktiviteter Irland præget af fortsat opbremsning i den generelle økonomiske vækst, primært inden for ejendomssektoren, hvilket bl.a. resulterede i forøgede nedskrivninger på udlån.

Nettorenteindtægterne steg med 14 pct. primært grundet den fortsat stærke vækst i ind- og udlån.

Nettogebyrindtægterne faldt med 12 pct., primært som følge af vigende salg af kapitalmarkedsprodukter.

Driftsomkostningerne faldt 12 pct. Eksklusive de samlede integrationsomkostninger steg driftsomkostningerne 9 pct. som følge af udvidelse af filialnettet samt et højere aktivitetsniveau. Omkostningsprocenten ekskl. integrationsomkostninger forblev omkring 65.

Nedskrivninger på udlån udgjorde 698 mio. kr. mod 56 mio. kr. i samme periode i 2007. Udviklingen kan primært tilskrives større nedskrivninger på en række erhvervs-kunder inden for ejendomsudvikling, ligesom der er foretaget en porteføljenedskrivning inden for ejendomsudviklingsområdet på ca. 90 mio. kr.

Udlån steg med 18 pct. i forhold til ultimo september 2007. Udlån til privatkunder steg 18 pct., primært i form af boligudlån med gennemsnitlig belåningsgrad på under 55 pct. Udlån til erhvervs-kunder steg ligeledes 18 pct. Indlån steg 10 pct. Indlån fra privatkunder steg 3 pct., og indlån fra erhvervs-kunder steg 21 pct. Markedsandele var for henholdsvis ud- og indlån 4,9 pct. og 3,3 pct. ultimo september 2008 mod henholdsvis 4,8 pct. og 3,2 pct. ultimo september 2007.

Væksten i Bankaktiviteter Irland forventes at aftage i resten af 2008, i takt med den lave økonomiske vækst. Uroen på de internationale markeder, stigende pengemarkedsrenter, faldende aktivitet inden for byggesektoren og faldende huspriser forventes at medføre en lavere kundeaktivitet samt lavere efterspørgsel på bankens produkter. Usikkerheden om den økonomiske udvikling er herudover øget, hvilket vil have negativ indflydelse på nedskrivninger på udlån.

Bankaktiviteter Baltikum

BANKAKTIVITETER BALTIKUM Mio. kr.	1.-3. kvartal 2008	1.-3. kvartal 2007	Indeks 08/07	3. kvartal 2008	2. kvartal 2008	1. kvartal 2008	4. kvartal 2007	3. kvartal 2007	Året 2007
Nettorentindtægter	465	368	126	140	163	162	169	148	537
Nettogebyrindtægter	123	89	138	43	44	36	43	37	132
Handelsindtægter	72	44	164	2	52	18	22	22	66
Øvrige indtægter	12	11	109	4	4	4	4	2	15
Indtægter i alt	672	512	131	189	263	220	238	209	750
Integrationsomkostninger	41	-	-	27	11	3	5	-	5
Øvrige driftsomkostninger	358	286	125	105	124	129	135	103	421
Driftsomkostninger	399	286	140	132	135	132	140	103	426
Resultat før nedskrivninger på udlån	273	226	121	57	128	88	98	106	324
Nedskrivninger på udlån	82	45	182	41	26	15	9	12	54
Resultat før skat	191	181	106	16	102	73	89	94	270
Udlån (ultimo)	30.146	24.848	121	30.146	29.164	27.833	26.875	24.848	26.875
Indlån (ultimo)	12.967	10.512	123	12.967	11.502	11.503	11.557	10.512	11.557
Allokeret kapital (gns.)	1.473	1.187	124	1.536	1.472	1.409	1.330	1.256	1.223
Res. før nedskriv. på udlån i pct. p.a. af allok. kap.	24,7	28,6		14,8	34,8	25,0	29,5	33,8	28,9
Res. før skat i pct. p.a. af allok. kap. (ROE)	17,3	22,9		4,2	27,7	20,7	26,8	29,9	24,1
Omkostninger i pct. af indtægter	59,4	55,9		69,8	51,3	60,0	58,8	49,3	56,8
Omkostninger ekakl. integra- tionsomk. i pct. af indtægter	53,3	55,9		55,6	47,1	58,6	56,7	49,3	56,1

RESULTAT FØR SKAT

Mio. kr.

	2008	2007	Indeks	3. kvartal	2. kvartal	1. kvartal	4. kvartal	3. kvartal	Året
Estland	240	141	170	61	120	59	73	67	214
Letland	-35	1	-	-18	-17	-	1	2	2
Litauen	-14	39	-	-27	-1	14	15	25	54
Bankaktiviteter Baltikum i alt	191	181	106	16	102	73	89	94	270

Sampo Bank koncernen indgår i sammenligningstallene fra februar 2007.

- Resultat før nedskrivninger på udlån steg 21 pct.
- Udlånsvækst på 21 pct.

Bankaktiviteter Baltikum fortsatte den gunstige udvikling i 1.-3. kvartal 2008. Udviklingen i såvel indtægter som omkostninger er påvirket af indregningen af Sampo Bank koncernen i en ekstra måned i 1.-3. kvartal 2008.

Nettorentindtægterne udviklede sig positivt i 1.-3. kvartal 2008 med en stigning på 26 pct. som følge af god udlånsvækst.

Øget kundeaktivitet medførte stigende indtægter fra betalingsformidling og handel med valutaprodukter. Som følge heraf steg indtægterne i alt 31 pct.


Stigningen i driftsomkostningerne på 40 pct. afspejler et øget aktivitetsniveau samt omkostninger i forbindelse med integrationen af Bankaktiviteter Baltikum.

IT-integration af de tre baltiske banker blev i 3. kvartal 2008 indstillet ud fra en omkostningsvurdering. Der vil fortsat blive investeret i bankerne og deres lokale IT-afdelinger og -systemer. Den forretningsmæssige integration af de baltiske banker fortsætter, og Danske Banks produktpalette vil udvides, hvor det er muligt.

Nedskrivninger på udlån udgjorde 82 mio. kr. mod 45 mio. kr. i samme periode i 2007. Udviklingen kan tilskrives den generelle afmatning i samfundsøkonomien.

De samlede udlån steg 21 pct. i forhold til ultimo september 2007. Udlån til private steg 23 pct., og udlån til erhverv steg 20 pct. Indlån steg 23 pct. Indlån fra privatkunder steg 29 pct., mens indlån fra erhvervs-kunder steg 21 pct.

De baltiske landes økonomiske vækst forventes fortsat at aftage i resten af 2008.



311

388 mio. kr.

Bankaktiviteter Øvrige

BANKAKTIVITETER ØVRIGE Mio. kr.	1.-3. kvartal 2008	1.-3. kvartal 2007	Indeks 08/07	3. kvartal 2008	2. kvartal 2008	1. kvartal 2008	4. kvartal 2007	3. kvartal 2007	Året 2007
Nettorenteindtægter	271	371	73	87	78	106	110	121	481
Nettogebyrindtægter	52	77	68	11	16	25	24	24	101
Handelsindtægter	32	46	70	12	9	11	18	22	64
Øvrige indtægter	860	1.161	74	197	236	427	508	341	1.669
Indtægter i alt	1.215	1.655	73	307	339	569	660	508	2.315
Driftsomkostninger	845	1.115	76	195	229	421	429	339	1.544
Resultat før nedskrivninger på udlån	370	540	69	112	110	148	231	169	771
Nedskrivninger på udlån	-18	161	-	-77	-1	60	105	168	266
Resultat før skat	388	379	102	189	111	88	126	1	505
Udlån (ultimo)	24.571	34.123	72	24.571	24.551	34.654	34.398	34.123	34.398
Indlån (ultimo)	4.078	4.324	94	4.078	4.175	4.375	4.474	4.324	4.474
Allokeret kapital (gns.)	1.898	2.258	84	1.698	1.619	2.379	2.310	2.255	2.272
Res. før nedskriv. på udlån i pct. p.a. af allok. kap.	26,0	31,9		26,4	27,2	24,9	40,0	30,0	33,9
Res. før skat i pct. p.a. af allok. kap. (ROE)	27,3	22,4		44,5	27,4	14,8	21,8	0,2	22,2
Omkostninger i pct. af indtægter	69,5	67,4		63,5	67,6	74,0	65,0	66,7	66,7

RESULTAT FØR SKAT

Mio. kr.

Nordania Leasing	114	317	36	29	39	46	155	81	472
Bankaktiviteter Tyskland	218	16	-	138	56	24	-53	-102	-37
Bankaktiviteter Polen	56	46	122	22	16	18	24	22	70
Bankaktiviteter Øvrige i alt	388	379	102	189	111	88	126	1	505

- Resultat før skat steg 2 pct. i forhold til 1.-3. kvartal 2007

I Nordania faldt resultat før skat med 203 mio. kr. til 114 mio. kr. Dele af aktiviteterne i Nordania Leasing blev pr. 1. april 2008 flyttet til Bankaktiviteter Danmark og Bankaktiviteter Norge, hvilket reducerede resultat før skat med 100 mio. kr. Lavere indtjening fra salg af leasingaktiver bidrog sammen med stigende omkostninger og nedskrivninger på udlån til det resterende fald.

I Bankaktiviteter Tyskland steg resultat før skat med 202 mio. kr. Udviklingen skyldes tilbageførsel af en større tidligere foretagen nedskrivning på udlån.

I Bankaktiviteter Polen steg resultat før skat steg med 10 mio. kr.. Fremgangen er primært en følge af øgede nettorenteindtægter, hvilket afspejler en høj udlånsvækst, der mere end opvejede presset på marginalerne.

Driftsomkostningerne i Bankaktiviteter Øvrige faldt 24 pct. i forhold til 1.-3. kvartal 2007. Faldet kan primært henføres til udflytningen af aktiviteterne i Nordania Leasing.

Bankaktiviteter Øvrige forventer i resten af 2008 et øget aktivitetsniveau.



936

2.364 mio. kr.

175 mio. kr.

Danske Markets

DANSKE MARKETS Mio. kr.	1.-3. kvartal 2008	1.-3. kvartal 2007	Indeks 08/07	3. kvartal 2008	2. kvartal 2008	1. kvartal 2008	4. kvartal 2007	3. kvartal 2007	Året 2007
Indtægter i alt	2.364	4.514	52	-76	1.528	912	1.041	1.341	5.555
Driftsomkostninger	1.981	1.949	102	616	624	741	681	585	2.630
Resultat før nedskrivninger på udlån	383	2.565	15	-692	904	171	360	756	2.925
Nedskrivninger på udlån	558	5	-	558	-	-	10	-	15
Resultat før skat	-175	2.560	-	-1.250	904	171	350	756	2.910
Udlån (ultimo)	61.016	62.429	98	61.016	48.606	51.393	61.127	62.429	61.127
Indlån (ultimo)	179.911	185.541	97	179.911	253.028	228.510	182.081	185.541	182.081
Allokeret kapital (gns.)	2.489	1.438	173	2.842	2.480	2.141	2.053	379	1.593
Res. før nedskriv. på udlån i pct. p.a. af allok. kap.	20,5	237,8	-	-97,4	145,8	31,9	70,1	797,9	183,6
Res. før skat i pct. p.a. af allok. kap. (ROE)	-9,4	237,4	-	-175,9	145,8	31,9	68,2	797,9	182,7
Omkostninger i pct. af indtægter	83,8	43,2	-	-810,5	40,8	81,3	65,4	43,6	47,3

INDTÆGTER I ALT

Mio. kr.

Handelsaktiviteter	4.727	3.350	141	1.402	1.580	1.745	1.069	952	4.419
Proprietary trading	-1.545	253	-	-600	-532	-413	176	-31	429
Group Treasury	-1.162	542	-	-982	350	-530	-353	298	189
Institutional Banking	344	369	93	104	130	110	149	122	518
Danske Markets i alt	2.364	4.514	52	-76	1.528	912	1.041	1.341	5.555

Sampo Bank koncernen indgår i sammenligningstallene fra februar 2007.

- Resultat før skat er væsentligt reduceret som følge af markedsbestemte kursreguleringer på obligationer
- Handelsaktiviteter fortsætter de tilfredsstillende resultater drevet af god kundeaktivitet i et særdeles vanskeligt marked
- Der forventes fortsat høj volatilitet på såvel rente- som aktiemarkederne

Resultatet efter nedskrivninger på udlån udgjorde et underskud på 175 mio. kr. mod en indtægt på 2.560 mio. kr. 1.-3. kvartal 2007. I 3. kvartal blev der foretaget en nedskrivning på 558 mio. kr. vedrørende koncernens tilgodehavender med Lehman Brothers.

Resultatet for Danske Markets skal ses i sammenhæng med periodens vanskelige finansielle markedsvilkår.

Den finansielle krise blev forstærket i 3. kvartal og medførte blandt andet en stigende efterspørgsel efter statsobligationer. Udviklingen medførte udvidelse af kreditspænd mellem statsobligationer og realkreditobligationer og lignende højt ratede obligationer. Forholdet førte til kurstab på koncernens betydelige beholdning af såvel korte som lange realkreditobligationer m.v.

Det er koncernens vurdering, af disse kreditspændsudvidelser ikke kan forklares alene ved udviklingen i den underliggende kreditkvalitet.

Samtidigt har stigningen i pengemarkedsrenterne ført til øgede finansieringsomkostninger, ligesom der har været et fald i aktiekurserne.

De finansielle markedsvilkår kan i særdeleshed afløses af nettoindtægterne i Group Treasury og Proprietary trading, hvor nettoindtægterne isoleret set tilfredsstillende er reduceret med 3,5 mia. kr. i forhold til 1.-3. kvartal 2007.

Indtjeningen i de rente- og valutabaserede produkter i Handelsaktiviteter har gennem året fortsat den tilfredsstillende tendens.

Aktivitetsniveauet i Danske Markets forventes også i den resterende del af 2008 at blive højt. Den igangværende finansielle uro vil i høj grad have indflydelse på resultatet i den kommende periode. I den første del af 4. kvartal er spændet mellem kreditobligationer yderligere udvidet.

593

634 mio. kr.

12 pct.

Danske Capital

DANSKE CAPITAL Mio. kr.	1.-3. kvartal 2008	1.-3. kvartal 2007	Indeks 08/07	3. kvartal 2008	2. kvartal 2008	1. kvartal 2008	4. kvartal 2007	3. kvartal 2007	Året 2007
Indtægter i alt	1.328	1.439	92	419	439	470	514	485	1.953
Afskrivninger på immaterielle aktiver	28	26	108	10	8	10	8	11	34
Øvrige driftsomkostninger	655	633	103	203	224	228	231	226	864
Driftsomkostninger	683	659	104	213	232	238	239	237	898
Resultat før nedskrivninger på udlån	645	780	83	206	207	232	275	248	1.055
Nedskrivninger på udlån	11	-1	-	-6	15	2	-1	-	-2
Resultat før skat	634	781	81	212	192	230	276	248	1.057
Udlån (ultimo)	26.546	25.602	104	26.546	27.692	27.677	27.197	25.602	27.197
Indlån (ultimo)	9.739	8.900	109	9.739	11.144	11.211	8.836	8.900	8.836
Allokeret kapital (gns.)	765	710	108	731	783	781	794	741	731
Omkostninger i pct. af indtægter	51,4	45,8		50,8	52,8	50,6	46,5	48,9	46,0
Omkostninger i pct. af indtægter ekskl. afskrivninger på immaterielle aktiver	49,3	44,0		48,4	51,0	48,5	44,9	46,6	44,2
Kapital under forvaltning (mio. kr.)	552	639	86	552	572	581	623	639	623

Sampo Bank koncernen indgår i sammenligningstallene fra februar 2007.

- Resultat før nedskrivninger på udlån faldt 17 pct.
- Fald i indtægter på 8 pct.
- Opbremsning i ellers positiv forretningsudvikling grundet den finansielle uro

Danske Capitals indtægter faldt 8 pct. til 1.328 mio. kr. De udenlandske enheders andel af de samlede indtægter udgjorde 58 pct.

De lavere indtægter skyldes i al væsentlighed udviklingen i kapital under forvaltning, der under påvirkning af uroen på kapitalmarkederne er faldet med 14 pct. Herudover er indtægtsmarginalen indsnævret i mindre omfang som følge af lavere aktieandel. Mindre handelsaktivitet har tillige betydet lavere handelsindtægter.

Driftsomkostningerne steg 4 pct. Stigningen skyldes indregning af Sampo Bank med en ekstra måned.

Det samlede nettosalg i Danske Capital var negativt påvirket af den betydelige uro på de internationale kapitalmarkeder, der reducerede såvel kapital under forvaltning som kundernes risikovillighed. Nettosalget udgjorde -9,5 mia. kr., sammensat af 3,3 mia. kr. til institutionelle kunder og -12,8 mia. kr. fra retailkunders midler forvaltet i Asset Management delen af Danske Capital.

Markedsandelen på investeringsforeningsbeviser i Norden udgjorde 12 pct. ultimo september 2008, hvilket er på niveau med ultimo 2007. Markedspositionen var stærkest i Danmark og Finland med markedsandele på henholdsvis 34 pct. og 19 pct.

På investeringsforeningsområdet er der i 2008 opnået investeringsafkast over benchmark i 38 pct. af de afdelinger, der sælges i og uden for Danmark. For aktieproduktens vedkommende var 53 pct. over benchmark, mens obligationsproduktene generelt opnåede et afkast under benchmark.

I den resterende del af 2008 forventes fortsat opbremsning i Danske Capitals forretningsaktiviteter som følge af den finansielle uro.

953

1.330 mio. kr.

16.278 mio. kr.

Danica Pension

DANICA PENSION Mio. kr.	1.-3. kvartal 2008	1.-3. kvartal 2007	Indeks 08/07	3. kvartal 2008	2. kvartal 2008	1. kvartal 2008	4. kvartal 2007	3. kvartal 2007	Året 2007
Andel af forsikringsmæss. hens.	822	783	105	270	282	270	257	257	1.040
Forsikringsresultat, unit-link	-29	-8	-	-3	-20	-6	14	12	6
Forsikringsresultat, SUL	-101	-88	-	-46	-27	-28	-24	-31	-112
Investeringsresultat	-758	637	-	-290	-81	-387	73	168	710
Finansieringsresultat	-442	-386	-	-154	-144	-144	-140	-137	-526
Udskudt risikotillæg	-822	-	-	-270	-282	-270	-	-	-
Indtjening fra forsikringsaktiviteter	-1.330	938	-	-493	-272	-565	180	269	1.118
Præmier, forsikringskontrakter	14.279	12.223	117	4.714	4.684	4.881	4.912	3.926	17.135
Præmier, investeringskontrakter	1.999	1.187	168	348	945	706	618	347	1.805
Hens., forsikringskontrakter	206.042	213.769	96	206.042	207.801	209.816	212.536	213.769	212.536
Hens., investeringskontrakter	9.761	7.879	124	9.761	10.559	9.680	9.978	7.879	9.978
Kundemidler, investeringsaktiver									
Danica Traditionel	171.418	182.003	94	171.418	174.577	177.894	181.191	182.003	181.191
Danica Balance	7.453	5.217	143	7.453	6.910	6.119	5.717	5.217	5.717
Danica Link	23.467	24.186	97	23.467	22.820	23.611	24.370	24.186	24.370
Allokeret kapital (gns.)	5.209	4.886	107	5.217	5.269	5.142	4.884	4.845	4.885
Indtjening i pct. p.a. af allok. kapital	-34,0	25,6		-37,8	-20,6	-44,0	14,7	22,2	22,9

- Præmierne steg med 21 pct. i forhold til samme periode sidste år
- Indtægtsførsel af risikotillæg på 822 mio. kr. udskydes
- Investeringsafkast af kundemidler udgjorde -3,2 pct. for Danica Traditionel

De samlede præmier steg med 21 pct. til 16,3 mia. kr. De markedsbaserede produkter i Danmark steg med 16 pct. til 5,8 mia. kr.

Indtjeningen fra forsikringsaktiviteter faldt fra 938 mio. kr. i 1.-3. kvartal 2007 til -1.330 mio. kr. i 2008. Faldet skyldes faldende aktiekurser og deraf følgende negativt investeringsresultat i de første 9 måneder af 2008. Investeringsafkastet af kundemidler blev på -3,2 pct., hvorfor det, ligesom i 1. halvår, ikke var muligt at indtægtsføre risikotillægget. Risikotillægget på 822 mio. kr. kan – uden tidsbegrænsning – indtægtsføres på et senere tidspunkt, når afkast på investeringerne tillader det.

I Sverige fortsatte 1. halvårs stigning i præmierne med en samlet vækst på 919 mio. kr. i forhold til samme periode af 2007. Salget af det nye Depotforsikringsprodukt bidrog i 1.-3. kvartal med 985 mio. kr. i indskud. I Norge steg præmierne i 1.-3. kvartal 2008 med 21 pct. til 496 mio. kr.

Danica begyndte i juli salget på det irske marked. Salget, der har været beskedent i perioden, foregår gennem Bankaktiviteter Irland.

Investeringsafkast af kundemidler i Danica Traditionel blev på -3,2 pct. i 1.-3.kvartal 2008 mod 0,6 pct. i samme periode i 2007. Da renten er på niveau med primo året udgør afkastet af kundemidler inkl. ændring i merhensættelser -3,2 pct. mod 3,8 pct. i 1.- 3. kvartal 2007. For 1.-3. kvartal blev aktieafkastet negativt med -21,8 pct., mens obligationer inkl. afledte finansielle instrumenter gav et afkast på 1,0 pct. Danica har i løbet af 2008 nedbragt aktieeksponeringen til 11,2 pct. af de samlede aktiver.

Kollektivt bonuspotentiale udgjorde 2,6 mia. kr. ultimo september 2008 og er faldet 10,9 mia. kr. siden ultimo 2007. Siden september 2008 er kollektivt bonuspotentiale yderligere faldet, og Danica har med virkning fra den 28. oktober 2008 indført kursværn ved genkøb, således at der i visse tilfælde beregnes et ekstraordinært fradrag.

Danica er fortsat velkonsolideret og har en solvensdækning på 251 pct.

Der er ikke forudsat indtægtsførsel af risikotillæg for 2008, idet det ikke vurderes sandsynligt, at aktiekurserne i resten af 2008 kan stige til et niveau, der gør indtægtsførsel mulig.

815 mio. kr.

Øvrige områder

ØVRIGE OMRÅDER Mio. kr.	1.-3. kvartal 2008	1.-3. kvartal 2007	Indeks 08/07	3. kvartal 2008	2. kvartal 2008	1. kvartal 2008	4. kvartal 2007	3. kvartal 2007	Året 2007
Nettorenteindtægter	-40	-93	-	-69	63	-34	-33	-34	-126
Nettogebyrindtægter	-14	-3	-	-2	-8	-4	-	2	-3
Handelsindtægter	374	206	182	3	317	54	33	93	239
Øvrige indtægter	684	352	194	64	200	420	139	38	491
Indtægter i alt	1.004	462	217	-4	572	436	139	99	601
Driftsomkostninger	189	283	67	74	180	-65	181	74	464
Resultat før nedskrivninger på udlån	815	179	-	-78	392	501	-42	25	137
Nedskrivninger på udlån	-	-	-	-	-	-	-	-	-
Resultat før skat	815	179	-	-78	392	501	-42	25	137

RESULTAT FØR SKAT MIO. KR.

Ejendomme	603	178	-	41	197	365	45	43	223
Egne aktier	385	192	201	56	264	65	86	89	278
Øvrige, herunder koncern- stabsfunktioner	-173	-191	-	-175	-69	71	-173	-107	-364
I alt	815	179	-	-78	392	501	-42	25	137

Sampo Bank koncernen indgår i sammenligningstallene fra februar 2007.

Resultat før skat af Øvrige områder udgjorde 815 mio. kr. i 1.-3. kvartal 2008 mod 179 mio. kr. i 1.-3. kvartal 2007. Udviklingen skyldes primært stigningen i handelsindtægter som følge af eliminering vedrørende egne aktier samt indtægter ved salg af ejendomme på godt 420 mio. kr.

Den del af kundernes opsparing, der er placeret i Danske Bank aktier indebærer ifølge regnskabsreglerne, at tilskrivningen af afkastet til kundernes opsparing resultatføres, medens det tilhørende afkast af aktieinvesteringen elimineres i regnskabet. Elimineringen medførte en indtægt i 1.-3. kvartal 2008 på 385 mio. kr. mod 192 mio. kr. i 1.-3. kvartal 2007.

Resultatopgørelse for Danske Bank koncernen

Mio. kr.	1.-3. kvartal 2008	1.-3. kvartal 2007	3. kvartal 2008	3. kvartal 2007
Renteindtægter	111.018	100.492	37.400	40.436
Renteudgifter	83.104	76.481	28.222	31.998
Nettorenteindtægter	27.914	24.011	9.178	8.438
Modtagne gebyrer	8.585	9.265	2.655	3.171
Afgivne gebyrer	2.745	2.683	863	997
Handelsindtægter	-4.914	6.080	-2.571	1.441
Andre indtægter	3.566	3.122	994	854
Nettopræmieindtægter	14.191	12.137	4.685	3.891
Forsikringsydelsler	15.117	17.605	4.677	5.394
Resultat af kapitalandele i associerede virksomheder	280	237	16	63
Avance ved salg af associerede og tilknyttede virksomheder	-	-	-	-
Udgifter til personale og administration	17.220	16.643	5.359	5.340
Af- og nedskrivninger på immaterielle og materielle aktiver	2.295	2.578	701	851
Resultat før nedskrivninger på udlån	12.245	15.343	3.357	5.276
Nedskrivninger på udlån	2.889	260	1.775	255
Resultat før skat	9.356	15.083	1.582	5.021
Skat	2.435	3.777	468	1.344
Periodens resultat	6.921	11.306	1.114	3.677
Fordeles på				
Moderselskabet Danske Bank A/S' aktionærer	6.905	11.246	1.100	3.643
Minoritetsinteresser	16	60	14	34
Periodens resultat	6.921	11.306	1.114	3.677
Periodens resultat pr. aktie (kr.)	10,0	16,4	1,6	5,3
Periodens resultat pr. aktie (udvandet) (kr.)	10,0	16,4	1,6	5,3

Balance for Danske Bank koncernen

Mio. kr.	30. sept. 2008	31. dec. 2007	30. sept. 2007
AKTIVER			
Kassebeholdning og anfordringstilgodehavender hos centralbanker	18.995	13.861	13.524
Tilgodehavender hos kreditinstitutter og centralbanker	364.847	345.959	313.520
Aktiver i handelsportefølje	747.052	652.137	587.228
Finansielle investeringsaktiver	44.488	37.651	33.309
Aktiver holdt for salg	150	59	-
Udlån	1.400.277	1.360.413	1.330.492
Udlån til dagsværdi	640.524	627.809	614.033
Aktiver i puljer og unit-link investeringskontrakter	39.585	40.758	38.792
Aktiver vedr. forsikringskontrakter	183.908	190.223	192.893
Kapitalandele i associerede virksomheder	1.105	1.128	984
Immaterielle aktiver	28.926	29.296	29.780
Investeringsejendomme	4.525	4.904	3.863
Materielle aktiver	9.178	9.312	8.638
Aktuelle skatteaktiver	1.039	690	413
Udskudte skatteaktiver	627	635	540
Andre aktiver	30.625	34.695	26.753
Aktiver i alt	3.515.851	3.349.530	3.194.762
FORPLIGTELSE			
Gæld til kreditinstitutter og centralbanker	744.068	677.355	529.209
Forpligtelser i handelsportefølje	407.304	331.547	342.458
Indlån	909.360	923.995	911.519
Udstedte Realkredit Danmark obligationer	480.521	518.693	489.926
Indlån i puljer og unit-link investeringskontrakter	45.726	50.260	48.143
Forpligtelser vedr. forsikringskontrakter	206.976	213.419	215.448
Andre udstedte obligationer	493.890	402.391	438.809
Aktuelle skatteforpligtelser	1.436	1.142	2.386
Udskudte skatteforpligtelser	3.375	3.397	3.243
Andre forpligtelser	59.451	63.951	55.688
Efterstillede kapitalindskud	57.597	59.025	56.583
Forpligtelser i alt	3.409.704	3.245.175	3.093.412
EGENKAPITAL			
Aktiekapital	6.988	6.988	6.988
Valutaomregningsreserve	-34	-30	3
Foreslået udbytte	-	5.940	-
Overført resultat	99.155	91.325	94.223
Moderelskabets aktionærer	106.109	104.223	101.214
Minoritetsinteresser	38	132	136
Egenkapital i alt	106.147	104.355	101.350
Forpligtelser og egenkapital i alt	3.515.851	3.349.530	3.194.762

Kapitalforhold for Danske Bank koncernen

Mio. kr.

Ændring i egenkapital

	Moderselskabets aktionærer						
	Aktie- kapital	Valutaom- regnings- reserve	Foreslået udbytte	Overført overskud	I alt	Minoritets- interesser	I alt
Egenkapital, 1. januar 2008	6.988	-30	5.940	91.325	104.223	132	104.355
Omregning af udenlandske enheder	-	-439	-	-	-439	-	-439
Hedge af udenlandske enheder	-	435	-	-	435	-	435
Skat af egenkapitalposter	-	-	-	177	177	-	177
Indkomst indregnet direkte på egenkapitalen	-	-4	-	177	173	-	173
Periodens resultat	-	-	-	6.905	6.905	16	6.921
Indkomst i alt	-	-4	-	7.082	7.078	16	7.094
Udbetalt udbytte	-	-	-5.940	109	-5.831	-110	-5.941
Køb af egne aktier	-	-	-	-21.662	-21.662	-	-21.662
Salg af egne aktier	-	-	-	22.274	22.274	-	22.274
Aktiebaseret vederlæggelse	-	-	-	27	27	-	27
Tilgang af minoritetsinteresser	-	-	-	-	-	-	-
Egenkapital, 30. september 2008	6.988	-34	-	99.155	106.109	38	106.147
Egenkapital, 1. januar 2007	6.988	9	5.416	82.713	95.126	46	95.172
Omregning af udenlandske enheder	-	504	-	-	504	-	504
Hedge af udenlandske enheder	-	-510	-	-	-510	-	-510
Skat af egenkapitalposter	-	-	-	366	366	-	366
Indkomst indregnet direkte på egenkapitalen	-	-6	-	366	360	-	360
Periodens resultat	-	-	-	11.246	11.246	60	11.306
Indkomst i alt	-	-6	-	11.612	11.606	60	11.666
Udbetalt udbytte	-	-	-5.416	100	-5.316	-	-5.316
Køb af egne aktier	-	-	-	-25.008	-25.008	-	-25.008
Salg af egne aktier	-	-	-	24.778	24.778	-	24.778
Aktiebaseret vederlæggelse	-	-	-	28	28	-	28
Tilgang af minoritetsinteresser	-	-	-	-	-	30	30
Egenkapital, 30. september 2007	6.988	3	-	94.223	101.214	136	101.350

	30. sept. 2008	31. dec. 2007	30. sept. 2007
Aktiekapital, kr.	6.988.042.760	6.988.042.760	6.988.042.760
Aktiekapital, stk.	698.804.276	698.804.276	698.804.276
Antal udestående aktier	687.707.526	683.603.250	683.374.667
Gns. antal udestående aktier (udvandet) (i perioden)	686.061.483	684.871.290	685.154.266

Kapitalforhold for Danske Bank koncernen

Mio. kr.	30. sept. 2008	1. jan. 2008	31. dec. 2007
Solvensopgørelse	106.147	104.355	104.355
Egenkapital	1.706	1.873	1.873
Omvurdering af domicilejendomme	650	381	381
Pensionsforpligtelser til dagsværdi	-187	-101	-101
Skattemæssig effekt	3.000	3.017	3.017
Minoritetsinteressær			
Egenkapital efter Finanstilsynets regelsæt	111.316	109.525	109.525
Foreslået udbytte	.	-5.940	-5.940
Immaterielle aktiver i bankkoncernen	-29.026	-29.411	-29.411
Udsudte skatteaktiver	-402	-499	-499
Udsudt skat vedrørende immaterielle aktiver	1.341	1.464	1.464
Opskrivning på ejendomme	-1.173	-1.602	-1.602
Kernekapital (ekskl. hybrid kernekapital)	82.056	73.537	73.537
Hybrid kernekapital	14.481	12.977	12.977
Forskel mellem forventet tab og regnskabsmæssige nedskrivninger	-960	-906	-
Fradrag for forsikringsdattervirksomheder	-2.351	-2.230	-2.230
Øvrige fradrag	-33	-18	-18
Kernekapital	93.193	83.360	84.266
Efterstillede kapitalindskud (ekskl. hybrid kernekapital)	36.198	34.714	34.714
Hybrid kernekapital	1.567	3.477	3.477
Opskrivning på ejendomme	1.173	1.602	1.602
Forskel mellem forventet tab og regnskabsmæssige nedskrivninger	-960	-906	-
Fradrag for forsikringsdattervirksomheder	-2.351	-2.230	-2.230
Øvrige fradrag	-33	-18	-18
Basiskapital	128.787	119.999	121.811
Kapitalkrav			
Kreditrisiko, IRB metoden	42.375	45.040	
Kreditrisiko, standardmetoden	18.411	17.471	
Modpartsrisiko	2.635	2.142	
Kreditrisiko i alt	63.421	64.653	96.915
Mærkedrisiko	4.653	5.812	8.117
Operationel risiko	6.124	5.895	
Kapitalkrav efter søjle I	74.198	76.359	105.032
Søjle II og overgangsregler	29.054	18.170	
Kapitalkrav i alt	103.252	94.529	105.032
Risikovægtede aktiver i alt	927.477	954.483	1.312.906
Kernekapitalprocent (ekskl. hybrid kernekapital)	8,85	7,70	5,60
Kernekapitalprocent	10,05	8,73	6,42
Solvensprocent	13,89	12,57	9,28

Solvens og kernekapitalprocent er fra 2008 opgjort efter CRD. I 2007 blev opgørelsen opgjort i henhold til Finanstilsynets daværende regelsæt (Basel I).

Pengestrømsopgørelse for Danske Bank koncernen

Mio. kr.	1.-3. kvartal 2008	1.-3. kvartal 2007
Pengestrømme fra driftsaktivitet		
Periodens resultat efter skat	6.921	11.306
Regulering for ikke-likvide driftsposter	2.580	6.061
Pengestrømme fra driftskapital	-7.228	53.026
I alt	2.273	70.393
Pengestrømme fra investeringsaktivitet		
Køb/salg af virksomheder	-129	-19.540
Køb/salg af egne aktier	612	-201
Køb af immaterielle aktiver	-511	-138
Køb/salg af materielle aktiver	-1.424	-1.345
I alt	-1.452	-21.224
Pengestrømme fra finansieringsaktivitet		
Ændring i efterstillede kapitalindsud og hybrid kernekapital	-991	1.102
Udbytte	-5.831	-5.316
Ændring i minoritetsinteresser	-79	89
I alt	-6.901	-4.125
Likvider, primo	338.327	264.610
Ændring i perioden	-6.088	33.774
Køb/salg af virksomheder	8	11.270
Likvider, ultimo	332.247	309.654

Noter for Danske Bank koncernen

Note

1 Anvendt regnskabspraksis

Koncernens delårsrapport for 1.- 3. kvartal 2008 er udarbejdet i overensstemmelse med IAS 34 Interim Financial Reporting som godkendt af EU, samt i overensstemmelse med yderligere danske oplysningskrav til delårsrapporter for børsnoterede finansielle selskaber.

Anvendt regnskabspraksis er uændret i forhold til årsrapporten 2007, som indeholder den fuldstændige beskrivelse af anvendt regnskabspraksis.

Koncernens væsentlige risici og de eksterne forhold, som kan påvirke koncernen, er mere udførligt beskrevet i Årsrapport 2007 samt i Risikoreport 2007.

Der er ikke foretaget review eller revision af delårsrapporten.

Ændring af hovedtal

Forretningsområdet Øvrige områder har hidtil indeholdt kapitalomkostninger, herunder omkostninger til efterstillet kapital og lang funding. Fra 1. januar 2008 er disse omkostninger fordelt til koncernens øvrige relevante forretningsområder. Endvidere er indtægter og omkostninger vedrørende CDS transaktioner, der dækker kreditrisikoen på en portefølje af realkreditlån, henført til Danske Markeds.

Ændringen foreger for 1.-3. kvartal 2008 nettorenteindtægter og -gebyrindtægter med henholdsvis 212 og 314 mio. kr., mens handelsindtægterne reduceres med 526 mio. kr. Sammenligningstal er tilrettet, hvilket for året 2007 medfører en forøgelse af nettorenteindtægter og -gebyrindtægter på henholdsvis 131 mio. kr. og 378 mio. kr. og en reduktion af handelsindtægterne på 509 mio. kr.

Forretningsområdet Øvrige områder indeholder herefter indtægter og omkostninger vedrørende ejendomsområdet og koncernstabsfunktioner samt eliminering af afkast på egne aktier og obligationer.

Ændring i forretningsområder

Pr. 1. januar 2008 er forretningsområderne Realkredit og Bankaktiviteter Danmark regnskabsmæssigt sammenlagt, så de samlede danske aktiviteter inden for ejendomsfinansiering præsenteres under Bankaktiviteter Danmark og dermed på tilsvarende vis som for de udenlandske bankaktiviteter. Sammenligningstal er tilrettet.

Pr. 1. april 2008 er aktiviteterne i Nordania Leasing inden for leasing af fast ejendom, entreprenør- og landbrugsmaskiner, produktions- og it-udstyr flyttet fra Øvrige Bankaktiviteter til Bankaktiviteter Danmark og Bankaktiviteter Norge. Resultat før skat i Bankaktiviteter Øvrige er som følge heraf reduceret med 100 mio. kr. Sammenligningstal er ikke tilrettet.

Kommende standarder og fortolkningsbidrag

International Accounting Standards Board (IASB) har udsendt en række internationale regnskabsstandarder, ligesom International Financial Interpretations Committee (IFRIC) har udsendt en række fortolkningsbidrag, der endnu ikke er trådt i kraft.

Ingen af disse forventes at få væsentlig indflydelse på koncernens fremtidige regnskabsafreggelse.

EU godkendelse af ændring til IAS 39

EU har den 15. oktober 2008 godkendt de af IASB udsendte ændringer til IAS 39, hvorved obligationer m.v. i særlige tilfælde kan reklassificeres ud af handelsporteføljen. En reklassifikation vil medføre, at de pågældende obligationer m.v. optages til amortiseret kost i stedet for til dagsværdi.

Danske Bank har ikke foretaget reklassifikation pr. 30. september 2008. Stillingtagen til de nye regler vil foregå i 4. kvartal 2008.

Noter for Danske Bank koncernen

Note	Mio. kr.								
2	Forretningssegmenter 1.-3. kvartal 2008								
		Bank-aktiviteter	Danske Markets	Danske Capital	Danica Pension	Øvrige	I alt	Reklassifikation	Hovedtal
	Renteindtægter	80.994	70.361	1.417	4.929	-46.683	111.018		
	Renteudgifter	61.509	66.869	1.222	325	-46.821	83.104		
	Nettorenteindtægter	19.485	3.492	195	4.604	138	27.914	-8.274	19.640
	Nettogebyrindtægter	5.061	172	1.118	-498	-13	5.840	326	6.166
	Handelsindtægter	1.124	-1.550	24	-4.708	196	-4.914	8.800	3.886
	Andre indtægter	1.971	5	1	963	626	3.566	-921	2.645
	Nettopræmieindtægter	-	-	-	14.191	-	14.191	-14.191	-
	Forsikringsydelsler	-	-	-	15.117	-	15.117	-15.117	-
	Indtægter fra anlægsaktier	-	245	-10	-12	57	280	-280	-
	Indtjening fra forsikring	-	-	-	-	-	-	-1.330	-1.330
	Indtægter i alt	27.641	2.364	1.328	-577	1.004	31.760	-753	31.007
	Driftsomkostninger	15.909	1.981	683	753	189	19.515	-753	18.762
	Resultat før nedskrivninger på udlån	11.732	383	645	-1.330	815	12.245	-	12.245
	Nedskrivninger på udlån	2.320	558	11	-	-	2.889	-	2.889
	Resultat før skat	9.412	-175	634	-1.330	815	9.356	-	9.356
	Udlån (ekskl. reversefor.)	1.726.063	60.484	26.533	-	-25.236	1.787.844	-	1.787.844
	Øvrige aktiver	206.093	4.187.156	15.829	229.175	-2.910.246	1.728.007	-	1.728.007
	Aktiver i alt	1.932.156	4.247.640	42.362	229.175	-2.935.482	3.515.851	-	3.515.851
	Indlån (ekskl. repoindlån)	601.559	181.152	9.739	-	-1.705	790.745	-	790.745
	Øvrige forpligtelser	1.260.112	4.063.999	31.858	223.966	-2.960.976	2.618.959	-	2.618.959
	Allokeret kapital	70.485	2.489	765	5.209	27.199	106.147	-	106.147
	Forpligtelser og kapital i alt	1.932.156	4.247.640	42.362	229.175	-2.935.482	3.515.851	-	3.515.851
	Indtægter, interne	10.605	15.058	587	1.650	-27.899	-	-	-
	Resultat før skat i pct. p.a. af allokeret kapital (gns.)	17,8	-9,4	110,5	-34,0	-	11,8	-	-
	Omkostninger i pct. af indtægter	57,6	83,8	51,4	-	-	61,4	-	-
	Medarbejderantal (gns.)	14.377	909	570	953	6.967	23.776	-	-

I koncernens hovedtal er indtjeningen i Danske Markets og Danica Pension indregnet under henholdsvis "Handelsindtægter" og "Indtjening fra forsikringsaktiviteter". I reklassifikationskolonnen foretages sammendragning af indtjeningen i disse områder.

Noter for Danske Bank koncernen

Note	Mio. kr.								
2	Forretningssegmenter 1.-3. kvartal 2007								
Fort.		Bank-aktiviteter	Danske Markets	Danske Capital	Danica Pension	Øvrige	I alt	Reklassifikation	Hovedtal
	Renteindtægter	68.027	60.335	1.090	5.300	-34.260	100.492		
	Renteudgifter	50.010	58.833	943	1.040	-34.345	76.481		
	Nettorenteindtægter	18.017	1.502	147	4.260	85	24.011	-5.940	18.071
	Nettogebyrindtægter	5.587	267	1.252	-521	-3	6.582	254	6.836
	Handelsindtægter	1.093	2.547	43	2.370	27	6.080	-224	5.856
	Andre indtægter	1.780	11	2	982	347	3.122	-984	2.138
	Nettopræmieindtægter	-	-	-	12.137	-	12.137	-12.137	-
	Forsikringsydelse	-	-	-	17.605	-	17.605	-17.605	-
	Indtægter fra anlægsaktier	9	187	-5	40	6	237	-237	-
	Indtjening fra forsikring	-	-	-	-	-	-	938	938
	Indtægter i alt	26.486	4.514	1.439	1.663	462	34.564	-725	33.839
	Driftsomkostninger	15.605	1.949	659	725	283	19.221	-725	18.496
	Resultat før nedskrivninger på udlån	10.881	2.565	780	938	179	15.343	-	15.343
	Nedskrivninger på udlån	256	5	-1	-	-	260	-	260
	Resultat før skat	10.625	2.560	781	938	179	15.083	-	15.083
	Udlån (ekskl. reversefor.)	1.582.604	62.428	25.595	-	-15.332	1.655.295	-	1.655.295
	Øvrige aktiver	277.348	3.262.317	13.668	233.658	-2.247.524	1.539.467	-	1.539.467
	Aktiver i alt	1.859.952	3.324.745	39.263	233.658	-2.262.856	3.194.762	-	3.194.762
	Indlån (ekskl. repoindlån)	602.479	186.554	8.900	-	-1.125	796.808	-	796.808
	Øvrige forpligtelser	1.195.425	3.136.753	29.653	228.772	-2.293.999	2.296.604	-	2.296.604
	Allokeret kapital	62.048	1.438	710	4.886	32.268	101.350	-	101.350
	Forpligtelser og kapital i alt	1.859.952	3.324.745	39.263	233.658	-2.262.856	3.194.762	-	3.194.762
	Indtægter, interne	11.235	12.407	589	1.143	-25.374	-	-	-
	Resultat før skat i pct. p.a. af allokeret kapital (gns.)	22,8	237,4	146,7	25,6	-	19,8	-	-
	Omkostninger i pct. af indtægter	58,9	43,2	45,8	43,6	-	55,6	-	-
	Medarbejderantal (gns.)	14.547	873	542	925	6.718	23.605	-	-

I koncernens hovedtal er indtjeningen i Danske Mærkets og Danica Pension indregnet under henholdsvis "Handelsindtægter" og "Indtjening fra forsikringsaktiviteter". I reklassifikationskolonnen foretages sammendragning af indtjeningen i disse områder.

Noter for Danske Bank koncernen

Note	Mio. kr.									
3	Bankaktiviteter 1.-3. kvartal 2008, landeopdelt	Danmark	Finland	Sverige	Norge	Nord-irland	Irland	Baltikum	Øvrige	I alt
	Nettorenteindtægter	11.240	2.422	1.510	1.507	1.164	906	465	271	19.485
	Nettogebyrindtægter	2.959	711	511	307	280	118	123	52	5.061
	Handelsindtægter	640	34	82	137	81	46	72	32	1.124
	Andre indtægter	523	221	39	293	15	8	12	860	1.971
	Indtægter fra anlægsaktier	-	-	-	-	-	-	-	-	-
	Indtægter i alt	15.362	3.388	2.142	2.244	1.540	1.078	672	1.215	27.641
	Driftsomkostninger	7.363	3.000	1.165	1.352	1.042	743	399	845	15.909
	Resultat før nedskrivninger på udlån	7.999	388	977	892	498	335	273	370	11.732
	Nedskrivninger på udlån	1.035	116	129	52	226	698	82	-18	2.320
	Resultat før skat	6.964	272	848	840	272	-363	191	388	9.412

	Danmark	Finland	Sverige	Norge	Nord-irland	Irland	Baltikum	Øvrige	I alt
Bankaktiviteter 1.-3. kvartal 2007, landeopdelt									
Nettorenteindtægter	10.466	2.057	1.357	1.236	1.364	798	368	371	18.017
Nettogebyrindtægter	3.212	878	480	346	371	134	89	77	5.587
Handelsindtægter	671	17	71	111	82	51	44	46	1.093
Andre indtægter	170	130	39	250	11	8	11	1.161	1.780
Indtægter fra anlægsaktier	-	9	-	-	-	-	-	-	9
Indtægter i alt	14.519	3.091	1.947	1.943	1.828	991	512	1.655	26.486
Driftsomkostninger	6.961	2.396	1.107	1.228	1.665	847	286	1.115	15.605
Resultat før nedskrivninger på udlån	7.558	695	840	715	163	144	226	540	10.881
Nedskrivninger på udlån	-194	107	62	-2	21	56	45	161	256
Resultat før skat	7.752	588	778	717	142	88	181	379	10.625

Tabellen præsenterer landeopdeling af forretningssegmentet Bankaktiviteter. Pr. 1. april 2008 er aktiviteterne i Nordania Leasing inden for leasing af fast ejendom, entreprenør- og landbrugsmaskiner, produktions- og it-udstyr flyttet fra Øvrige Bankaktiviteter til Bankaktiviteter Danmark og Bankaktiviteter Norge. Resultat før skat i Bankaktiviteter Øvrige er som følge heraf reduceret med 100 mio. kr. Sammenligningstal er ikke tilrettet.

Noter for Danske Bank koncernen

Note Mio. kr.

4 Eventuelaktiver

Landskatteretten har den 15. september 2008 afgjort et krav, om tilbagebetaling af moms og løsumsafgift i henhold til reglerne om delvis fradragsret, som koncernen har rejst overfor SKAT. Koncernen fik i al væsentlighed medhold i Landskatteretten. Koncernens krav, der vedrører perioden 1995-2003, er på ca. 600 mio. kr. inkl. renter. Koncernen vil tage stilling til indtægtsførsel, når fristen for indbringelse til domstolene udløber den 15. december 2008.

5 Eventuelforpligtelser

Koncernen anvender forskellige lånerelaterede finansielle instrumenter for at tilgodese kundernes finansielle behov. Herunder udsteder koncernen lånetilbud og andre kreditfaciliteter, garantier mv., der ikke skal medtages i balancen.

	30. Sept. 2008	31. dec. 2007
Garantier	106.512	109.242
Andre forpligtelser	200.922	233.080
I alt	307.434	342.322

Danske Bank koncernens forretningsomfang indebærer, at den til stadighed er part i diverse tvister. Henset til koncernens størrelse forventes de verserende tvister dog ikke at få væsentlig indflydelse på den finansielle stilling.

Et begrænset antal medarbejdere er ansat på vilkår, som medfører, at de, såfremt de afskediges før opnåelse af pensionstidspunktet, har krav på en ekstraordinær fratrædelses- og/eller pensionsgodtgørelse ud over sædvanlige ansættelsesvilkår.

Danske Bank er sammen med de fleste øvrige danske pengeinstitutter med i den statsgarantiordning, som blev vedtaget i det danske Folketing den 10. oktober 2008. Ordningen løber fra den 5. oktober 2008 til den 30. september 2010 og indebærer en ubetinget statsgaranti for danske bankers forpligtelser, bortset fra efterstillede kapitalindskud.

Det enkelte pengeinstituts andel af garantiprovision og selvrisiko beregnes på baggrund af pengeinstituttets nødvendige basiskapital, der kan henføres til aktiviteter, der er omfattet af garantien. Danske Banks andel forventes at udgøre 1/3, svarende til en årlig garanti-provision på ca. 2,5 mia. kr. og en selvrisiko på ca. 6 mia. kr., hvoraf de 3 mia. kr. først bliver aktuelle, hvis det samlede støttebehov for den danske finansielle sektor overstiger 25 mia. kr.

Deltagelse i statsgarantiordningen medfører, at de deltagende pengeinstitutter i den 2-årige periode ikke må udbetale udbytte eller gennemføre aktietilbagekøb.

Noter for Danske Bank koncernen

Note	Mio. kr.						
6	Erhvervelse af tilknyttede virksomheder						
	Fordeling af købspris	Overtagelses- tidspunkt	Dagaværdi af nettoaktiver	Erhvervet goodwill	Erhvervelses- omkostninger	Samlet købspris	Indregnet resultat
	Danske Invest Administration A/S, Danske Capital	07.05.08	64	16	6	80	-

Danske Bank erhvervede den 7. maj 2008 aktierne i Danske Invest Administration A/S til en pris på 74 mio. kr., svarende til selskabets egenkapital ultimo 2007 med tillæg af 10 mio. kr. for know how. Hertil kommer erhvervelsesomkostninger på 6 mio. kr.

Såfremt Danske Invest Administration A/S havde været overtaget fra 1. januar 2008, skønnes koncernens resultat og samlede indtægter at have været henholdsvis 0,2 mio. kr. og 34 mio. kr. højere.

Goodwill ved købet på 16 mio. kr. repræsenterer værdien af den overtagne virksomheds forventede indtjeningsevne, der ikke pålideligt kan henføres til enkeltaktiver, herunder værdien af medarbejderstab, virksomheden respektive knowhow samt forventede synergier ved sammenlægningen med Danske Bank koncernen.

Omkostninger i forbindelse med købet af Danske Invest Administration A/S omfatter honorarer til juridisk bistand, revisorer, finansiel rådgivere og andre specialister samt andre direkte henførbare omkostninger til transaktionen.

Erhvervede nettoaktiver	Dagaværdi på over- tagelsestidspunktet	Regnskabsmæssig værdi før overtagelsen
Tilgodehavender hos kreditinstitutter	9	9
Aktiver i handelsportefølje	61	61
Materielle aktiver	7	7
Øvrige aktiver	3	3
Aktiver i alt	80	80
Øvrige forpligtelser	16	16
Forpligtelser i alt	16	16
Erhvervede nettoaktiver	64	64

De anførte regnskabsatal er opgjort umiddelbart før overtagelsestidspunktet i henhold til Danske Invest Administration A/S anvendte regnskabspræksis.

Noter for Danske Bank koncernen

Note	Mio. kr.	Kapitalkrav		Risikovægtede aktiver	
		30. sept. 2008	1. jan. 2008	30. sept. 2008	1. jan. 2008
7	Kapitalkrav og risikovægtede aktiver for kreditrisiko				
	Kreditrisiko				
	Institutioner	4.005	4.143	50.062	51.788
	Erhverv	25.958	30.978	324.469	387.223
	Detail	8.390	8.031	104.879	100.383
	Securitisering	2.539	368	31.732	4.596
	Aktiver uden modparter	1.483	1.520	18.537	18.994
	Kreditrisiko beregnet efter IRB metoden	42.375	45.040	529.679	562.984
	Stater og offentlige myndigheder i øvrigt	42	153	530	1.915
	Institutioner	302	489	3.779	6.113
	Erhvervsvirksomheder m.v.	11.238	10.507	140.470	131.341
	Detailkunder	2.693	2.358	33.662	29.473
	Eksponeringer sikret ved pant i fast ejendom	3.177	3.263	39.707	40.792
	Øvrige	959	701	11.990	8.766
	Kreditrisiko beregnet efter standardmetoden	18.411	17.471	230.138	218.400
	Modpartsrisiko	2.635	2.142	32.935	26.769
	Kreditrisiko i alt	63.421	64.653	792.752	808.153

Posten Øvrige omfatter eksponeringskategorierne restance eller overtræk, dækkede obligationer, securitiseringspositioner og eksponeringer i andre poster, herunder aktiver uden modparter.

Noter for Danske Bank koncernen

Mio. kr.

Risikostyring

Danske Bank koncernens risikostyring er mere udførligt beskrevet i Årsrapport 2007 og Risikoreport 2007, som kan findes på www.danskebank.com/ir.

Kreditekaponering

Koncernens kreditekaponering er sammensat af udvalgte balanceposter og ikke-balanceførte poster.

	30. sept. 2008	31. dec. 2007
Kreditekaponering vedrørende udlånsaktiviteter m.v.		
Balanceførte poster		
Anfordringstilgodehavender hos centralbanker	13.250	6.813
Tilgodehavender hos kreditinstitutter og centralbanker	364.847	345.959
Udlån	1.400.277	1.360.413
Udlån til dagsværdi	640.524	627.809
Ikke-balanceførte poster		
Garantier	106.512	109.242
Kredittilsagn < 1 år	70.575	97.598
Kredittilsagn > 1 år	129.361	131.940
Kreditekaponering vedrørende udlånsaktiviteter m.v.	2.725.346	2.679.774
Kreditekaponering vedrørende værdipapirer m.v.		
Balanceførte poster		
Aktiver i handelsportefølje	747.052	652.137
Finansielle investeringsaktiver	44.488	37.651
Ikke-balanceførte poster		
Andre uudnyttede kredittilsagn	986	3.542
Kreditekaponering vedrørende værdipapirer m.v.	792.526	693.330
Såmløst kreditekaponering	3.517.872	3.373.104

Nedskrivninger

Korrektivkontoen omfatter de samlede nedskrivninger på Bankudlån, Realkreditudlån, Tilgodehavender hos kreditinstitutter og centralbanker samt Nedskrivninger på garantier.

Individuelle nedskrivninger omfatter engagementer i ratingkategori 9 og 10. Engagementer i de øvrige ratingkategorier indgår i en porteføljevurdering af et eventuelt nedskrivningsbebov.

Korrektivkontoen, fordelt på individuelle nedskrivninger og porteføljenedskrivninger

	Individuelle nedskrivninger	Portefølje nedskrivninger	Nedskrivninger i alt
1. januar 2007	3.324	880	4.204
Nye nedskrivninger	2.956	1.009	3.965
Tilbageførsel af nedskrivninger fra tidligere perioder	2.487	679	3.166
Afskrevet fra korrektivkontoen	875	-	875
Valutaomregning	-5	-5	-10
Andre bevægelser	662	120	782
31. december 2007	3.575	1.325	4.900
Nye nedskrivninger	3.888	449	4.337
Tilbageførsel af nedskrivninger fra tidligere perioder	1.025	466	1.491
Afskrevet fra korrektivkontoen	655	-	655
Valutaomregning	-18	-6	-24
Andre bevægelser	76	-51	25
30. september 2008	5.841	1.251	7.092

Porteføljenedskrivninger inkluderer nedskrivninger vedrørende migration af kunder mellem ratingkategorier.

Noter for Danske Bank koncernen

Mio. kr.	1.-3. kvartal 2008	1.-3. kvartal 2007
Nedskrivninger på udlån		
Nye nedskrivninger	4.337	2.762
Tilbageførsel af nedskrivninger fra tidligere perioder	1.491	2.402
Direkte afskrivninger	360	173
Indgået på tidligere afskrevne fordringer	317	273
Nedskrivninger på udlån i alt	2.889	260
Nedskrivninger på udlån, fordelt på forretningsområder		
Bankaktiviteter Danmark	1.035	-194
Bankaktiviteter Finland	116	107
Bankaktiviteter Sverige	129	62
Bankaktiviteter Norge	52	-2
Bankaktiviteter Nordirland	226	21
Bankaktiviteter Irland	698	56
Bankaktiviteter Baltikum	82	45
Øvrige	551	165
Nedskrivninger på udlån i alt	2.889	260
Periodens nedskrivninger på udlån i pct. af udlån og garantier, fordelt på forretningsområder		
Bankaktiviteter Danmark	0,09	-0,02
Bankaktiviteter Finland	0,06	0,06
Bankaktiviteter Sverige	0,07	0,04
Bankaktiviteter Norge	0,03	0,00
Bankaktiviteter Nordirland	0,33	0,03
Bankaktiviteter Irland	0,88	0,08
Bankaktiviteter Baltikum	0,27	0,18
Periodens nedskrivninger på udlån i pct. af udlån og garantier, koncernen i alt	0,13	0,01

Noter for Danske Bank koncernen

Mio. kr.	1.-3. kvartal 2008	1.-3. kvartal 2007
Hoved- og nøgletal		
Hovedtal - Danske Bank koncernen		
Netto rente- og gebyrindtægter	33.903	30.700
Kurereguleringer	-5.063	5.973
Udgifter til personale og administration	17.173	16.616
Nedskrivninger på udlån mv.	2.889	260
Resultat af kapitalandele i associerede virksomheder	280	237
Periodens resultat	6.921	11.306
Udlån	2.040.801	1.944.525
Egenkapital	106.147	101.350
Aktiver i alt	3.515.851	3.194.762
Nøgletal - Danske Bank koncernen		
Solvensprocent	13,9	9,3
Kernekapitalprocent	10,0	6,6
Egenkapitalforrentning før skat [pct.]	8,8	15,2
Egenkapitalforrentning efter skat [pct.]	6,3	11,6
Indtjening pr. omkostningskrone	1,45	1,88
Renterisiko [pct.]	1,5	0,8
Valutaposition [pct.]	1,8	3,7
Valuterisiko [pct.]	0,0	0,0
Udlån plus nedskrivninger herpå i forhold til indlån [pct.]	224,7	213,4
Udlån i forhold til egenkapital [pct.]	18,5	18,4
Periodens udlånsvækst [pct.]	2,9	17,8
Overdækning i forhold til lovkrav om likviditet [pct.]	70,0	86,2
Store engagementer i pct. af basiskapital	163,5	189,0
Periodens nedskrivningsprocent	0,3	0,2
Periodens resultat pr. aktie (kr.)	10,0	16,4
Indre værdi pr. aktie (kr.)	154,30	148,30
Foreslået udbytte pr. aktie (kr.)	8,50	7,75
Børskurs, ultimo/periodens resultat pr. aktie (kr.)	12,5	12,9
Børskurs, ultimo/indre værdi pr. aktie (kr.)	0,8	1,4

Værdiansættelsen er foretaget i henhold til IFRS for Danske Bank koncernen. Nøgletallene er fastlagt i henhold til Finanstilsynets bekendtgørelse om finansielle rapporter for kreditinstitutter og fondsmæglerselskaber m.fl.

Ledelsespåtegning

Bestyrelsen og direktionen har behandlet og godkendt delårsrapporten for Danske Bank A/S for 1.-3. kvartal 2008.

Delårsrapporten for 1.-3. kvartal 2008 aflægges i overensstemmelse med IAS 34 Interim Financial Reporting som godkendt af EU samt i overensstemmelse med yderligere danske oplysningskrav til delårsrapporter for børsnoterede finansielle selskaber.

Det er vor opfattelse, at delårsrapporten giver et retvisende billede af koncernens aktiver, passiver og finansielle stilling pr. 30. september 2008 samt af resultatet af koncernens aktiviteter og koncernens pengestrømme for 1. januar - 30. september 2008. Endvidere er det vor opfattelse, at beretningen indeholder en retvisende gennemgang af udviklingen i koncernens aktiviteter og økonomiske forhold samt en beskrivelse af de væsentligste risici og usikkerhedsfaktorer, som koncernen kan påvirkes af.

København, den 28. oktober 2008

Direktionen

Peter Straarup
ordførende direktør

Tonny Thierry Andersen
bankdirektør

Sven Lystbæk
bankdirektør

Per Skovhus
bankdirektør

Bestyrelsen

Alf Duch-Pedersen
formand

Eivind Kolding
næstformand

Henning Christophersen

Peter Højland

Mats Jansson

Niels Chr. Nielsen

Sten Scheibye

Majken Schultz

Claus Vastrup

Birgit Aagaard-Svendsen

Helle Brøndum

Charlotte Hoffmann

Per Alling Toubro

Verner Usbeck

Solveig Ørteby

Supplerende information

Telekonference

I forbindelse med offentliggørelse af Danske Banks delårsrapport for 1.-3. kvartal 2008 den 28. oktober 2008 afholdes telekonference kl. 14.30. Telekonferencen kan følges "live" på www.danskebank.com.

Finanskalender

Danske Bank har fastlagt følgende offentliggørelses-tidspunkter for koncernens regnskabsmeddelelser i 2009:

- Årsrapport 2008:
5. februar 2009
- Generalforsamling:
4. marts 2009
- Delårsrapport for 1. kvartal 2009:
5. maj 2009
- Delårsrapport for 1. halvår 2009:
11. august 2009
- Delårsrapport for 1.-3. kvartal 2009:
3. november 2009

Kontaktpersoner

Ordførende direktør Peter Straarup,
telefon 45 14 60 01
Bankdirektør Tonny Thierry Andersen,
telefon 45 14 07 07
Chef for Investor Relations Martin Gottlob,
telefon 45 14 07 92

Relevante links

www.danskebank.com/ir
www.sampobank.com
www.danskebank.se
www.fokus.no
www.northernbank.co.uk
www.nationalirishbank.ie
www.rd.dk
www.danskecapital.com
www.danicapension.dk

Se Danske Banks interaktive regnskab på:
www.danskebank.com/resultatq308