

**Tillägg nr 3 av den 14 augusti 2009 till
Grundprospekt av den 6 februari 2009**



SEK 30 000 000 000
MEDIUM TERM NOTE PROGRAM

Detta utgör ett prospektillägg till Danske Bank A/S grundprospekt av den 6 februari 2009 avseende dess SEK 30 000 000 000 Medium Term Note Program (så som detta uppdaterats genom prospektillägg av den 23 februari 2009 och den 20 maj 2009)("Grundprospektet"). Informationen i Grundprospektet uppdateras och revideras genom informationen i detta prospektillägg.

Delårsrapport för första halvåret 2009

Den 11 augusti 2009 offentliggjordes Danske Bank A/S delårsrapport för perioden 1 januari 2009 till och med 30 juni 2009. Delårsrapporten finns bifogad till detta prospektillägg som bilaga 1.

I samband med godkännande av detta prospektillägg har Finansinspektionen med stöd av 2 kap. 21 § lagen (1991:980) om handel med finansiella instrument beslutat att den bifogade informationen får vara avfattad på danska.

Allmän information

Punkt 4 under "Allmän information" på sid. 63 i Grundprospektet ska uppdateras och justeras till följande lydelse:

"Det har inte sedan den 30 juni 2009 (dagen för den senaste finansiella delårsrapporten) inträffat någonting som väsentligen förändrar den finansiella ställningen i Koncernen. Det har inte sedan den 31 december 2008 (dagen för den senaste reviderade finansiella rapporten) inträffat några väsentliga negativa förändringar i Emittentens framtidsutsikter, med undantag för vad som anges i Grundprospektet."

Rätt att återkalla teckning

Detta tillägg till Grundprospektet har prövats och godkänts av Finansinspektionen enligt 2 kap. 34 § lagen (1991:980) om handel med finansiella instrument. Enligt 2 kap. 34 § 3 stycket samma lag har investerare under vissa förutsättningar rätt att återkalla en anmälan om köp eller teckning av finansiella instrument. Om en investerare före offentliggörandet av prospekttilägget har gjort en anmälan om eller på annat sätt samtyckt till köp eller teckning av finansiella instrument avseende ett erbjudande där anmälningstiden inte har löpt ut eller, i förekommande fall, de aktuella finansiella instrumenten inte ännu har tagits upp på handel på en reglerad marknad, har han eller hon rätt att återkalla sin anmälan. Rätten att återkalla anmälan kan endast utnyttjas av investeraren under fem arbetsdagar från dagen från offentliggörandet av prospekttilägget.

14 augusti 2009

Danske Bank A/S

DELÅRSRAPPORT - 1. HALVÅR 2009

REGNSKABSBERETNING	3	PERIODEREGNSKAB	
Hovedtal - Danske Bank koncernen	3	- DANSE BANK KONCERNEN	26
Overblik 1. halvår	4	Resultatopgørelse	26
Direktionsresultat	5	Totalindkomst	27
Balancen	6	Balancen	28
Forvaltningsoplysninger	12	Kapitalforhold	29
Forvaltningsområdet	13	Finansiel risikoposition	31
Bankaktiviteter	14	Noter	32
Danske Møkkote	22	PERIODEREGNSKAB	
Danske Capital	23	- DANSE BANK A/S	51
Danske Pension	24	LEDELSESPÅTEGNING	59
Øvrige omf. der	25	REVISORERKLÆRINGER	60
		SUPPLERENDE INFORMATION	62



REPRÆSENTERET I 14 LANDE / 786 FILIALER / 5 MILLIONER KUNDER / 22.822 MEDARBEJDERE

Hovedtal - Danske Bank koncernen

PERIODENS RESULTAT Mio. kr.	1. halvår 2009	1 halvår 2008	Indeks 09/08	2. kvartal 2009	1 kvartal 2009	4 kvartal 2008	3. kvartal 2008	2 kvartal 2008	Året 2008
Nettorenteindtægter	14 134	12 901	110	6 907	7 227	7 365	6 739	6 665	27 005
Nettogebyrindtægter	3 683	4 271	86	1 920	1 763	1 944	1 895	2 058	8 110
Handelsindtægter	12 397	3 518	-	4 918	7 479	2 190	368	2 160	6 076
Øvrige indtægter	1 508	1 968	77	861	647	940	677	931	3 585
Indtjening fra forsikringsaktiviteter	561	-837	-	470	91	-403	-493	-272	-1 733
Indtægter i alt	32 283	21 821	148	15 076	17 207	12 036	9 186	11 542	43 043
Driftsomkostninger	15 385	12 933	119	8 489	6 896	9 964	5 829	6 610	28 726
Resultat før nedskrivninger på udlån	16 898	8 888	190	6 587	10 311	2 072	3 357	4 932	14 317
Nedskrivninger på udlån	14 531	1 114	-	6 550	7 981	9 199	1 775	572	12 088
Resultat før skat	2 367	7 774	30	37	2 330	-7 127	1 582	4 360	2 229
Skat	1 642	1 967	83	865	777	-1 242	468	1 120	1 193
Periodens resultat	725	5 807	12	-828	1 553	-5 885	1 114	3 240	1 036
Heraf minoritetsinteressers andel	-14	2	-	-	-14	9	14	1	25

BALANCE (ULTIMO PERIODEN)

Mio. kr.

Tilgodehavender hos kreditinstitutter og centralbanker	261.928	378.895	69	261.928	206.842	215.823	364.847	378.895	215.823
Udlån	1 731 077	1 745 803	99	1 731 077	1 770 485	1 785 323	1 787 844	1 745 803	1 785 323
Repoudlån	167.001	247.660	67	167.001	183.399	233.971	252.957	247.660	233.971
Aktiver i handelsportefølje	617.493	756.536	82	617.493	719.675	860.788	747.052	756.536	860.788
Finansielle investeringsektiver	147.275	46.085	-	147.275	146.488	140.793	44.488	46.085	140.793
Aktiver vedr. forsikringskontrakter	188.382	183.226	103	188.382	182.403	181.259	183.908	183.226	181.259
Øvrige aktiver	126.395	133.570	95	126.395	134.341	126.017	134.755	133.570	126.017
Aktiver i alt	3 239 551	3 491 775	93	3 239 551	3 343 633	3 543 974	3 515 851	3 491 775	3 543 974
Gæld til kreditinstitutter og centralbanker	381 810	648 939	59	381 810	451 125	562 726	744 068	648 939	562 726
Indlån	782 460	872 373	90	782 460	796 449	800 297	790 745	872 373	800 297
Repoudlån	56 443	106 994	53	56 443	46 661	74 393	118 615	106 994	74 393
Udstedte Realkredit Danmark obligationsobligationer	521 981	488 593	107	521 981	511 118	479 534	480 521	488 593	479 534
Andre udstedte obligationsobligationer	564 134	462 089	122	564 134	562 128	526 606	493 890	462 089	526 606
Forpligtelser i handelsportefølje	430 456	427 848	101	430 456	514 475	623 290	407 304	427 848	623 290
Forpligtelser vedr. forsikringskontrakter	214 921	209 123	103	214 921	208 972	210 988	206 976	209 123	210 988
Øvrige forpligtelser	104 527	114 682	91	104 527	95 171	110 033	109 988	114 682	110 033
Efterstillede kapitalhåndskud	83 402	56 329	148	83 402	58 027	57 860	57 597	56 329	57 860
Egenkapital	99 417	104 805	95	99 417	99 507	98 247	106 147	104 805	98 247
Forpligtelser og egenkapital i alt	3 239 551	3 491 775	93	3 239 551	3 343 633	3 543 974	3 515 851	3 491 775	3 543 974

NØGLETAL

Periodens resultat pr. aktie (kr.)	1,0	8,4		-1,2	2,3	-8,6	1,6	4,7	1,5
Periodens resultat pr. aktie (udvandet) (kr.)	1,0	8,4		-1,2	2,3	-8,6	1,6	4,7	1,5
Periodens resultat i pct. p.a. af gns. egenkapital	1,5	11,2		-3,4	6,3	-23,1	4,2	12,6	1,0
Omkostninger i pct. af indtægter	47,7	59,3		56,3	40,1	82,8	63,5	57,3	66,7
Solvensprocent	16,1	14,1		16,1	12,9	13,0	13,9	14,1	13,0
Kernekapitalprocent	12,2	10,0		12,2	9,0	9,2	10,0	10,0	9,2
Börskurs, ultimo (kr.)	91,5	137,0		91,5	47,2	52,0	124,8	137,0	52,0
Indre værdi pr. aktie (kr.)	144,1	152,8		144,1	143,8	142,4	154,3	152,8	142,4
Heltidsmedarbejdere, ultimo	22 822	23 849		22 822	23 154	23 624	23 808	23 849	23 624

Overblik 1. halvår

- Danske Bank koncernen opnåede et resultat for 1. halvår 2009 på 0,7 mia. kr. Resultatet er ikke tilfredsstillende, men acceptabelt givet de vanskelige samfundsøkonomiske forhold og samlet set som forventet
- De samlede indtægter på 32,3 mia. kr. er de hidtil højeste, særdeles tilfredsstillende og 48 pct. højere end 1. halvår 2008
 - Fremgangen er baseret på stigende nettorenteindtægter og særdeles høje handelsindtægter
- Omkostningerne eksklusive goodwillnedskrivninger udviklede sig som forventet
 - Omkostningerne indeholder nedskrivninger af goodwill vedrørende aktiviteter i Baltikum på 1,4 mia. kr. samt garantiprovision til den danske stat relateret til statsgarantiordningen (Bankpakke I) på 1,3 mia. kr.
 - Omkostningsstyringen er generelt intensiveret
- De samlede nedskrivninger på udlån blev på i alt 14,5 mia. kr. Der var en faldende tendens gennem halvårets to kvartaler i forhold til 4. kvartal 2008
 - Koncernens markeder er fortsat ramt af den negative udvikling i de makroøkonomiske forhold, herunder kraftigt faldende industriproduktion, faldende aktivværdier og lav forbrugertillid. På det seneste har indikatorer dog peget i retning af stabilisering af de makroøkonomiske forhold, men på et lavt niveau og udviklingen er endnu ikke entydig
 - Individuelle nedskrivninger på udlån til især små og mellemstore virksomheder udgør 12,4 mia. kr. og porteføljenedskrivninger på primært finansielle modparter udgør 2,1 mia. kr. Individuelle nedskrivninger relateret til bankens andel af Bankpakke I udgør 0,8 mia. kr.
- Koncernens kernekapital- og solvensprocent blev øget til henholdsvis 12,2 og 16,1 via en reduktion af de samlede aktiver på 9 pct, tilførsel af 26 mia. kr. i ny hybrid ansvarlig lånekapital fra den danske stat og en styrkelse af kernekapitalen via indtjening på 2,1 mia. kr.
 - Balancen er reduceret med 304 mia. kr. i 1. halvår 2009. Udviklingen kan primært henføres til en reduktion i Danske Markets
 - Danske Bank har igennem halvåret støttet op om koncernens kreditværdige kunder. I alt er der foretaget nye udlån inklusive fornyelser i Danmark til virksomheder og private for henholdsvis 27 mia. kr. og 15 mia. kr.
- Likviditeten blev ligeledes forbedret betydeligt gennem halvåret via hjemtagelse af en række obligationslån med garanti af den danske stat samt i periodens sidste del også obligationslån uden en sådan garanti
- Resultatet for 2. halvår 2009 vil især afhænge af den makroøkonomiske udvikling på koncernens primære markeder samt udviklingen på kapitalmarkederne. Henset til den generelle økonomiske udvikling forventes fortsat høje nedskrivninger på udlån

Periodens resultat

Indtægter

1. halvårs samlede indtægter på 32,3 mia. kr. ligger på det højeste niveau i koncernens historie - skabt af især et exceptionelt godt resultat i Danske Markets. Koncernens hovedindtægtskilde - bankaktiviteterne - tilførte tillige en solid fremgang i nettorenteindtægterne.

Nettorenteindtægterne steg med 1,2 mia. kr. svarende til 10 pct. i forhold til 1. halvår 2008. Udviklingen afspejler, at udlånsmarginale er øget i samtlige bankaktiviteter med henblik på bedre at afspejle risiko og løbetid. I forhold til niveauet ved udgangen af 2008 er nettorenteindtægterne dog påvirket negativt af lavere centralbanksatser, fortsat hård priskonkurrence på indlån samt omkostninger til længerelevende funding.

Nettogebyrindtægterne faldt med 0,6 mia. kr. til 3,7 mia. kr. Faldet skyldes kundernes lavere aktivitet på kapitalmarkederne og en lavere udlånsaktivitet.

Handelsindtægter steg med 8,9 mia. kr. til 12,4 mia. kr., hvilket er særdeles tilfredsstillende. Resultatet skyldes blandt andet, at Danske Markets i volatile markeder har haft fordel af sin stærke markedsposition i Norden.

Handelsaktiviteterne var endvidere begunstiget af stigende kundeaktivitet på især afdækningsinstrumenterne vedrørende rente- og valutarisici samt forbedrede kundemarginaler i forhold til 1. halvår 2008.

De samlede kursreguleringer på den del af obligationsbeholdningen, som er disponibel for salg, udgjorde i 1. halvår 2009 en gevinst på 0,3 mia. kr. Kursreguleringen er ført direkte på egenkapitalen og er sammensat af et kurstab på 0,6 mia. kr. i 1. kvartal og en kursgevinst på 0,9 mia. kr. i 2. kvartal, hvilket afspejler udviklingen i kreditspænd.

Faldet i øvrige indtægter på 0,5 mia. kr. kan primært tilskrives avance ved salg af ejendomme i 1. halvår 2008.

Forsikringsaktiviteterne gav i perioden et overskud på 0,6 mia. kr. mod et underskud på 0,8 mia. kr. i 1. halvår 2008. Investeringsresultatet er i forhold til 1. halvår 2008 forbedret med 1,2 mia. kr., men er dog ikke af en sådan størrelse, at risikotillægget kan indtægtsføres.

Driftsomkostninger

Driftsomkostningerne eksklusiv nedskrivninger på goodwill steg som forventet med 8 pct. til 14,0 mia. kr. som følge af provision til den danske stat på 1,3 mia. kr. (Bankpakke I). Den generelle løn- og prisudvikling modsvarede af lavere samlede integrationsomkostninger samt opnåede synergier.

De baltiske landes økonomier er under hårdt pres som følge af den globale økonomiske recession. Den samlede resultatudvikling i Baltikum har hidtil fulgt forventningerne ved erhvervelsen i 2007, men i takt med den seneste markante forringelse af forventningerne til den økonomiske udvikling er behovet for nedskrivninger på udlån særligt i Letland og Litauen forøget. Den heraf følgende nedjustering af indtjeningsforventningerne har medført nedskrivning af goodwill vedrørende Letland og Litauen på 1,4 mia. kr. Aktiviteterne i Estland er ikke berørt i samme omfang, men en yderligere forværing af den økonomiske situation kan medføre behov for hel eller delvis nedskrivning af goodwill vedrørende Estland på 2,1 mia. kr.

Resultat før nedskrivninger på udlån

Samlet steg resultat før nedskrivninger på udlån med 8,0 mia. kr. eller med 90 pct. i forhold til 1. halvår 2008.

RESULTAT FØR NEDSKRIVNINGER PÅ UDLÅN	1. halvår 2009	1. halvår 2008	Indeks 09/08	2. kvartal 2009	1. kvartal 2009	4. kvartal 2008	3. kvartal 2008	2. kvartal 2008	Året 2008
Mio. kr.									
Bankaktiviteter Indland i alt	4 562	5 234	87	2 079	2 483	2 309	2 984	2 722	10 527
Bankaktiviteter Udland i alt	3 495	2 924	120	1 728	1 767	1 907	1 658	1 401	6 489
Bankaktiviteter i alt	8 057	8 158	99	3 807	4 250	4 216	4 642	4 123	17 016
Danske Markets	10 155	1 075	-	3 947	6 208	850	-692	904	1 233
Danske Capital	406	457	89	249	157	140	216	215	813
Danica Pension	561	-837	-	470	91	-403	-493	-272	-1 733
Øvrige områder	-430	893	-	-261	-169	620	-78	392	1 435
Nedskrivninger på goodwill	1 417	-	-	1 417	-	3 084	-	-	3 084
Samlede integrationsomkostninger	434	858	51	208	226	267	238	430	1 363
Resultat før nedskrivninger på udlån	16 898	8 888	190	6 567	10 311	2 072	3 357	4 932	14 317

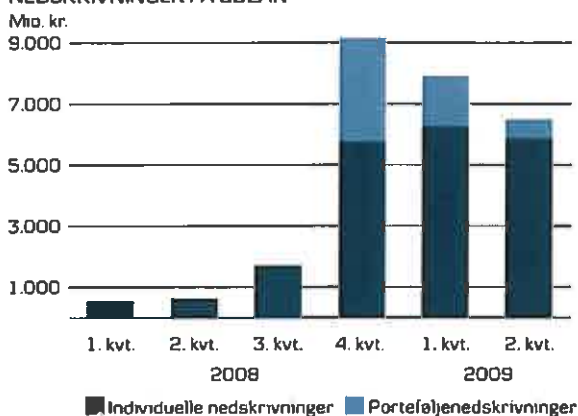
Integrationsomkostninger og nedskrivninger på goodwill er ikke fordelt på forretningsområder

Nedskrivninger på udlån

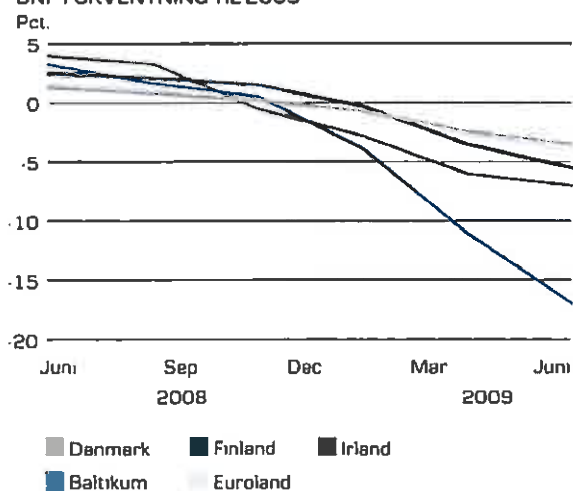
Nedskrivninger på udlån udgjorde i 1. halvår 14,5 mia. kr. mod 1,1 mia. kr. i 1. halvår 2008. Individuelle nedskrivninger udgjorde 12,4 mia. kr. og porteføljenedskrivninger androg 2,1 mia. kr.

Nedskrivninger på udlån udgjorde i 1. halvår 4,0 mia. kr. for finansielle modparter, 8,3 mia. kr. for erhvervsvirksomheder og 2,2 mia. kr. for private kunder. Niveauer for nedskrivninger på udlån er højt og afspejler den markante økonomiske afmatning. Trenden for nedskrivninger i 2. kvartal har dog været aftagende i forhold til 4. kvartal 2008 og 1. kvartal 2009.

NEDSKRIVNINGER PÅ UDLÅN



BNP FORVENTNING TIL 2009



Nedskrivninger på udlån relateret til engagementer under konkurs, betalingsstandsning eller overdraget til inkasso udgør 5,3 mia. kr. af de individuelle nedskrivninger på udlån i perioden, svarende til 37 pct. af de samlede nedskrivninger på udlån. Øvrige individuelle nedskrivninger og porteføljenedskrivninger vedrører engagementer, hvor koncernen har observeret tegn på finansielle vanskeligheder, eksempelvis betalingsforsinkelser, høj gældsætning mv. Disse nedskrivninger etableres som et værn imod tab, der opstår, såfremt de finansielle vanskeligheder fortsætter.

I Bankaktiviteter Danmark udgjorde nedskrivningerne i alt 5,0 mia. kr. For private kunder udgør nedskrivningerne 1,4 mia. kr., blandt andet som følge af en porteføljenedskrivning i 2. kvartal til imødegåelse af effekterne af stigende ledighed. Ud over en nedskrivning på 0,8 mia. kr. til dækning af tabskautionen over for den danske stat, som følge af koncernens deltagelse i Bankpakke I, er der nedskrevet på eksponeringer relateret til ejendomme og forbrugsgoder. Restanceprocenten i Realkredit Danmark er på et lavt niveau, men dog stigende. Realkredit Danmark har pr. ultimo juni overtaget 28 ejendomme mod 23 ultimo 2008.

Den kraftige opbremsning i den finske økonomi medførte nedskrivninger på udlån i Bankaktiviteter Finland på 1,3 mia. kr. Nedskrivningerne er primært knyttet til større enkeltstående nedskrivninger på erhvervsengagementer i 2. kvartal.

I Bankaktiviteter Nordirland udgjorde nedskrivninger på udlån 0,9 mia. kr., hvilket kan henføres til en række erhvervsengagementer særligt inden for ejendomssegmentet.

I Bankaktiviteter Irland er der nedskrevet 2,8 mia. kr. som følge af den økonomiske opbremsning samt den fortsatte negative udvikling på det irske ejendomsmarked.

Økonomierne i de baltiske lande er under hårdt pres med store ubalancer og stigende arbejdsløshed, ligesom landenes ratings i løbet af 2009 er nedklassificeret af flere internationale ratingbureauer. Koncernens eksponering i regionen er relativt set begrænset og udgør 1,3 pct. af koncernens krediteksponering vedrørende udlånsaktiviteter. I Letland, som er hårdest ramt af den økonomiske recession, udgør krediteksponeringen 2,5 mia. kr. Der er i perioden foretaget nedskrivninger for 1,4 mia. kr. i Bankaktiviteter Baltikum, hvoraf porteføljenedskrivninger til dækning af forringet kreditkvalitet andrager 0,8 mia. kr.

Der er i 1. halvår nedskrevet 2,4 mia. kr. på finansielle modparter i Danske Markets, som følge af fortsat fald på visse aktivværdier. Heraf udgør 0,9 mia. kr. porteføljenedskrivninger.

NEDSKRIVNINGER PÅ UDLÅN 1. HALVÅR 2009

Mio. kr.	Individuelle	Portefølje	I alt
Bankaktiviteter Danmark	5.093	-111	4.982
Bankaktiviteter Finland	1.060	220	1.280
Bankaktiviteter Sverige	327	85	412
Bankaktiviteter Norge	395	-31	364
Bankaktiviteter Nordirland	957	-93	864
Bankaktiviteter Irland	2.523	296	2.819
Bankaktiviteter Baltikum	597	801	1.398
Bankaktiviteter Øvrige	-28	76	48
Danske Markets	1.410	940	2.350
Danske Capital	37	-23	14
Koncernen i alt	12.371	2.160	14.531

Skat

Skat af periodens resultat udgjorde 1,6 mia. kr. Den høje skat kan tilskrives underskud i lande som eksempelvis Irland med en lavere beskatning end i Danmark og en nedskrivning på goodwill på 1,4 mia. kr., som ikke er skattemæssigt fradragsberettiget.

Resultat for 2. kvartal 2009

Nettorenteindtægterne i 2. kvartal faldt med 0,3 mia. kr. i forhold til 1. kvartal 2009. Faldet kan især henføres til optagelsen af de statslige lån og lavere korte pengemarkedsrenter. Handelsindtægterne udgjorde 4,9 mia. kr. og var derved også i 2. kvartal høje om end aftagende i forhold til 1. kvartal.

Indtjeningen fra forsikringsaktiviteterne er primært som følge af forbedret investeringsresultat øget til 0,5 mia. kr. mod 0,1 mia. kr. i 1. kvartal.

Driftsomkostningerne steg fra 6,9 mia. kr. til 8,5 mia. kr. i 2. kvartal primært som følge af nedskrivninger af goodwill.

Nedskrivninger på udlån faldt 1,4 mia. kr. til 6,6 mia. kr. i forhold til 1. kvartal. Niveaulet afspejler de markedsmæssige betingelser forårsaget af den økonomiske krise, hvorved behovet for nedskrivninger på udlån fortsat er stort i 2. kvartal.

Organisatoriske ændringer

Danske Banks bestyrelse har i dag godkendt, at direktionen udvides med et nyt medlem.

Direktør Thomas F. Borgen, Fokus Bank, som er medlem af Eksekutivkomitéen, indtræder den 1.9.2009 i direktionen, som herefter udgøres af:

- Peter Straarup, ordførende direktør
- Tonny Thierry Andersen
- Thomas F. Borgen
- Sven Lystbæk
- Per Skovhus

Direktionens ansvarsområder:**Direktør Peter Straarup**

- Ordførende direktør

Direktør Thomas F. Borgen

- Udenlandske bankaktiviteter
- Danske Markets

Direktør Tonny Thierry Andersen

- Koncernøkonomi

Direktør Sven Lystbæk

- Koncern Service Center

Direktør Per Skovhus

- Koncernkredit

Fokus Bank, Norge

Til ny chef for Fokus Bank udnævnes Trond Meltingsæter, som samtidig indtræder i Eksekutivkomitéen.

Danske Bank, Sverige

Bankens bestyrelse har endvidere godkendt, at direktør Lars Mørch den 1.1.2010 overtager posten som landechef i Sverige i forbindelse med Leif Norburs pensionering.

Banken har endnu ikke udpeget en efterfølger for Lars Mørch som chef for HR og Kommunikation.

Realkredit Danmark

Med henblik på at integrere rådgivning af erhvervs-kunderne i Danmark er der truffet beslutning om tættere samarbejde mellem Realkredit Danmark og Danske Bank på erhvervsområdet.

Erhvervsrådgiverne i Realkredit Danmarks erhvervscentre rykker derfor sammen med erhvervsrådgiverne i finanscentrene, således at erhvervs-kunder fremover vil kunne få rådgivning af de samme medarbejdere, hvad enten det drejer sig om bankkreditter, lån, realkredit, leasing eller garantier.

Sammenlægningen betyder sammen med en generel aktivitetsnedgang på bolig- og fondsområdet, at antallet af medarbejdere i Danske Bank koncernen reduceres med 220.

Balance

UDLÅN (ULTIMO) Mio. kr.	1. halvår 2009	1. halvår 2008	Indeks 09/08	2. kvartal 2009	1. kvartal 2009	4. kvartal 2008	3. kvartal 2008	2. kvartal 2008	Året 2008
Bankaktiviteter Danmark	1 023 290	1 005 836	102	1.023 290	1 034 386	1 043 312	1 016 831	1 005 836	1 043 312
Øvrige indland	56 756	33 979	167	56 756	67 546	70 686	45 915	33 979	70 686
Indland i alt	1 080 046	1 039 815	104	1 080 046	1 101 932	1 113 998	1 062 746	1 039 815	1 113 998
Bankaktiviteter Finland	166 158	166 679	100	166 158	169 178	172 617	171 180	166 679	172 617
Bankaktiviteter Sverige	171 656	178 809	96	171 656	174 973	173 732	187 636	178 809	173 732
Bankaktiviteter Norge	148 773	155 406	96	148 773	154 541	141 446	156 682	155 406	141 446
Bankaktiviteter Nordirland	56 600	63 052	90	56 600	49 694	53 376	66 482	63 052	53 376
Bankaktiviteter Irland	78 831	75 365	105	78 831	80 035	79 352	78 717	75 365	79 352
Bankaktiviteter Baltikum	28 676	29 164	98	28 676	29 852	30 426	30 146	29 164	30 426
Øvrige udland	28 483	42 941	66	28 483	32 644	35 501	41 136	42 941	35 501
Udland i alt	679 177	711 416	95	679 177	690 917	686 450	731 979	711 416	686 450
Korrektivkonto udlån	28 146	5 428	-	28 146	22 364	15 125	6 881	5 428	15 125
Udlån i alt	1 731 077	1 745 803	99	1 731 077	1 770 485	1 785 323	1 787 844	1 745 803	1 785 323

INDLÅN OG UDSTEDTE REALKREDIT DANMARK OBLIGATIONER (ULTIMO)

Mio. kr.									
Bankaktiviteter Danmark	313 547	306 911	102	313 547	315 274	305 373	300 204	306 911	305 373
Øvrige indland	152 089	252 837	60	152 089	179 982	206 416	180 422	252 837	206 416
Indland i alt	465 636	559 748	83	465 636	495 256	511 789	480 626	559 748	511 789
Bankaktiviteter Finland	98 655	88 855	111	98 655	95 801	90 358	89 282	88 855	90 358
Bankaktiviteter Sverige	59 692	60 431	99	59 692	59 294	56 187	59 368	60 431	56 187
Bankaktiviteter Norge	54 422	57 442	95	54 422	51 514	47 426	52 752	57 442	47 426
Bankaktiviteter Nordirland	49 240	55 845	88	49 240	42 807	44 459	57 288	55 845	44 459
Bankaktiviteter Irland	30 312	24 284	125	30 312	26 738	24 556	25 620	24 284	24 556
Bankaktiviteter Baltikum	15 529	11 502	135	15 529	15 442	14 962	12 967	11 502	14 962
Øvrige udland	8 974	14 266	63	8 974	9 597	10 560	12 842	14 266	10 560
Udland i alt	316 824	312 625	101	316 824	301 193	288 508	310 119	312 625	288 508
Indlån i alt	782 460	872 373	90	782 460	796 449	800 297	790 745	872 373	800 297
Udstedte Realkredit Danmark obligationer	521 981	488 593	107	521 981	511 118	479 534	480 521	488 593	479 534
Egenbeholdning af Realkredit Danmark obligationer	127 500	113 626	112	127 500	132 031	168 197	126 997	113 626	168 197
Realkredit Danmark obligationer i alt	649 481	602 219	108	649 481	643 149	647 731	607 518	602 219	647 731
Indlån og udstedte Realkredit Danmark obligationer	1 431 941	1 474 592	97	1 431 941	1 439 598	1 448 028	1 398 263	1 474 592	1 448 028
Udlån i pct. af indlån og udstedte Realkredit Danmark obligationer	120,9	118,4		120,9	123,0	123,3	127,9	118,4	123,3

Krediteksponering

Den samlede krediteksponering udgør 3.194 mia. kr. ultimo 1. halvår 2009, hvoraf 2.428 mia. kr. kan henføres til udlånsaktiviteter i ind- og udland og 766 mia. kr. til handels- og investeringsaktiviteter.

Den samlede krediteksponering vedrørende udlånsaktiviteter omfatter ud over udlån også tilgodehavender hos kreditinstitutter og centralbanker samt garantier og uigenkaldelige kredittilsagn.

Udlånsaktiviteter

Krediteksponeringen vedrørende udlånsaktiviteter er reduceret med 92 mia. kr. siden udgangen af 2008. Reduktionen er sket vedrørende finansielle

modparter og som følge af en lavere kreditefterspørgsel fra erhvervsvirksomheder.

Bankaktiviteter Danmark står for 46 pct. af den samlede krediteksponering vedrørende udlånsaktiviteter. For øvrige nordiske bankaktiviteter er andelen 25 pct., mens andelen for Bankaktiviteter Baltikum og de irske bankaktiviteter udgør henholdsvis 1 pct. og 6 pct. For Danske Markets, hvor modparterne typisk er finansielle institutioner, udgør andelen 18 pct.

KREDITEKSPONERING VEDRØRENDE		
UDLÅNSAKTIVITETER	30. juni	31. dec.
Mio. kr.	2009	2008
Bankaktiviteter Danmark	1 121 166	1.130.067
Bankaktiviteter Finland	202.643	207.243
Bankaktiviteter Sverige	216.017	219.689
Bankaktiviteter Norge	183.291	175.408
Bankaktiviteter Nordirland	56.875	54.746
Bankaktiviteter Irland	79.940	81.057
Bankaktiviteter Baltikum	30.577	32.130
Bankaktiviteter Øvrige	71.304	61.967
Danske Markeds	446.324	534.102
Danske Capital	19.479	23.461
Koncernen i alt	2 427 616	2.519.870

Krediteksponeringen over for privatkunder er uændret i 1. halvår. I 2. kvartal var der en stigende efterspørgsel efter boligrelaterede udlånsprodukter. Kreditkvaliteten i udlån til private kunder er reduceret som følge af både stigende ledighed og faldende aktivværdier. Hovedparten af privatkunderne har dog oplevet fremgang i form af stigende rådgivningsbeløb fra eksempelvis højere lønninger og skattelettelser.

I konsekvens af en lavere kreditefterspørgsel er krediteksponeringen over for erhvervs-kunder faldet 1 pct. En medvirkende faktor hertil er, at en række sektorer har set et betydeligt fald i aktiviteten.

Gennem halvåret har koncernen støttet op om kreditværdige kunder. I alt er der foretaget nye udlån inklusive fornyelser til virksomheder og private i Danmark for henholdsvis 27 mia. kr. og 15 mia. kr. i 1. halvår 2009. Godt 90 pct. af låneansøgningerne i Danmark blev bevilget.

Krediteksponeringen over for finansielle modparter er i løbet af 1. halvår 2009 reduceret med 195 mia. kr. og udgør ultimo juni 2009 439 mia. kr. svarende til 18 pct. af krediteksponeringen vedrørende udlånsaktiviteter.

Krediteksponeringen til kapitalfonde udgør 27 mia. kr. eller under 1,2 pct. af den samlede krediteksponering vedrørende udlånsaktiviteter og er primært placeret i det nordiske marked med finansiering af både akquisitioner og driftsselskaber. Koncernen overtog ultimo juli den svenske facility management-gruppe Addici Holding AB fra private equity fonden Argan Capital. Koncernen er hovedbankforbindelse for Addici-gruppen, der blev overtaget uden vederlag som følge af selskabets økonomiske situation. Addici vil blive konsolideret efter reglerne for aktiver holdt for salg, da virksomheden vil blive afhændet snarest muligt, når markedsf forholdene tillader det. Selskabet beskæftiger ca. 2.000 medarbejdere og havde ifølge seneste årsregnskab en samlet balancesum på 1 mia. kr. inklusive engagement med Danske Bank.

Krediteksponeringen (efter nedskrivninger) i de to laveste ratingkategorier 10 og 11 udgør 44 mia. kr.

mod 33 mia. kr. ultimo 2008. Disse ratingkategorier består af "Non-performing loans", der spænder fra kunder til inkasso, under betalingsstandsning eller konkurs (ratingkategori 11) til kunder, hvor betalinger er forsinket i mere end 90 dage, eller der i øvrigt er indikationer på finansielle vanskeligheder (ratingkategori 10). Eksponeringen i ratingkategori 11 udgør 30 mia. kr., der modsvares af den forventede realisationsværdi af modtagne sikkerheder.

Samlet set har den økonomiske udvikling igennem 1. halvår 2009 medført en forringelse af kreditkvaliteten, der er særligt udtalt for Bankaktiviteter Irland og Bankaktiviteter Baltikum.

KORREKTIVKONTO I ALT		
Mio. kr.	30. juni	31. dec.
	2009	2008
Bankaktiviteter Danmark	9.927	6.066
Bankaktiviteter Finland	2.551	1.267
Bankaktiviteter Sverige	1.082	696
Bankaktiviteter Norge	1.168	737
Bankaktiviteter Nordirland	1.575	627
Bankaktiviteter Irland	4.606	1.855
Bankaktiviteter Baltikum	1.783	432
Bankaktiviteter Øvrige	975	678
Danske Markeds	5.902	3.152
Danske Capital	360	348
Koncernen i alt	29.929	15.858

De samlede konstaterede tab udgjorde 1,2 mia. kr. i 1. halvår og er på et fortsat lavt niveau. Korrektivkontoen udgør 1,2 pct. af krediteksponeringen vedrørende udlånsaktiviteter mod 0,6 pct. ultimo 2008.

Indlån og udstedte Realkredit Danmark obligationer

Indlånsvæksten i Bankaktiviteter Danmark udgjorde i 1. halvår 2009 2 pct. Indlån i "Øvrige indland" faldt med 54 mia. kr. i forhold til ultimo 2008. Udviklingen kan henføres til færre korte indlån fra internationale institutionelle investorer i Danske Markeds.

Udstedte Realkredit Danmark obligationer inklusive egenbeholdning, som finansierer udlån ydet gennem Realkredit Danmark, udgjorde 649 mia. kr. og var dermed på niveau med ultimo 1. kvartal 2009.

Handels- og investeringsaktiviteter

Krediteksponeringen vedrørende handels- og investeringsaktiviteter faldt fra 1.003 mia. kr. ultimo 2008 til 766 mia. kr. ved udgangen af 1. halvår 2009. Udviklingen skyldes primært lavere positiv dagsværdi af traditionelle rente- og valutakontrakter, men også obligationsbeholdningen er reduceret i løbet af 1. halvår. Der er i vid udstrækning indgået nettingaftaler, hvorefter positive og negative markedsværdier i samme modpartsforhold kan modregnes. Nettoengagementerne er i overvejende grad sikret via gensidige aftaler om sikkerhedsstillelser.

Obligationsbeholdningen udgjorde 381 mia. kr. ultimo 1. halvår 2009 mod 423 mia. kr. ultimo 2008. 114 mia. kr. indgår som disponible for salg.

Hovedparten af beholdningen af obligationer kan refinansieres i centralbanker og indgår i koncernens likviditetsberedskab.

BEHOLDNINGSOVERSIGT, OBLIGATIONER Pct.	30. juni 2009	31. dec. 2008
Stater samt stats- og kommunegaranterede	23	16
Statslignende institutioner	2	2
Danske realkreditobligationer	40	40
Svenske særligt dækkede obligationer	16	20
Øvrige særligt dækkede obligationer	9	9
Korte obligationer (CP etc.) primært med banker	5	7
Kreditobligationer	5	6
Total	100	100

De korte obligationer er primært udstedt af banker i Skandinavien, Frankrig, Finland og Spanien. 91 pct. har en ekstern rating svarende til investment grade, hvoraf 63 pct. er rated AA- eller derover.

Beholdningen af kreditobligationer består af erhvervsobligationer, herunder obligationer udstedt af banker samt særligt dækkede obligationer, der ikke er under offentligt tilsyn. 96 pct. har en ekstern rating svarende til investment grade, hvoraf 44 pct. er rated AA- eller derover.

Kursudviklingen på obligationsbeholdningen er i 1. halvår 2009 positivt påvirket af faldet i de korte renter, om end en mere stejl rentekurve med svagt øgede lange renter i forhold til situationen ved udgangen af 2008 har trukket en anelse i den modsatte retning. Kreditspændene er på samme niveau som ved udgangen af 2008, men er indsnævret i forhold til ultimo 1. kvartal. Alle obligationer servicerer renter og afdragsprofiler.

Ultimo 1. halvår 2009 udgjorde den samlede VaR, eksklusive forsikringsaktiviteterne i Danica Pension, 0,3 mia. kr. mod 0,5 mia. kr. ultimo 2008. Faldet er udtryk for en reduktion af risikotagningen, der mere end opvejer stigningen i VaR som følge af en modelændring i 2009 og den øgede volatilitet på de finansielle markeder. Modelændringen indebærer, at der i det toårige datasæt, som indgår ved opgørelse af VaR, tillægges de seneste års observationer størst vægt.

Solvens og kapitalforhold

Danske Bank A/S og Realkredit Danmark A/S optog i maj 2009 ansvarlige lån hos staten i form af hybrid kernekapital på henholdsvis 24 mia. kr. og 2 mia. kr. Med optagelsen af lånene styrkes kapitalgrundlaget, og koncernen er dermed bedre rustet til at modstå de tab, som den økonomiske recession medfører.

Danske Bank A/S' lån kan på bankens foranledning indtil 14. maj 2014 gradvist konverteres til aktier i Danske Bank A/S, såfremt hybrid kernekapital udgør mere end 35 pct. af den samlede kernekapital. Derudover skal lånet delvist konverteres til aktier, såfremt hybrid kernekapital overstiger 50 pct. af den samlede kernekapital. Konverteringen vil ske til markedskurs. Ved udgangen af juni 2009 udgør hybrid kernekapital 33,3 pct. af den samlede kernekapital.

Den effektive rente på de statslige lån er 9,265 pct. p.a., hvoraf det individuelle rentetillæg, fastsat med udgangspunkt i koncernens gennemsnitlige eksterne ratings, udgør 0,375 procentpoint. Betalingen for konverteringsretten udgør 0,5 procentpoint p.a. Renten vil blive forøget, såfremt banken udbetaler et udbytte større end 3,4 mia. kr. p.a.

Solvensprocenten blev ultimo 1. halvår 2009 opgjort til 16,1, hvoraf 12,2 procentpoint kan henføres til kernekapitalen. De statslige lån står for 2,7 procentpoint af solvens- og kernekapitalprocenten. Ultimo 2008 udgjorde solvensprocenten 13,0 og kernekapitalprocenten 9,2.

Likviditet

Forbedringen af vilkårene på de internationale finansielle lånemarkeder, der sås i slutningen af 2008, er fortsat i 2009. Banken har i sommeren 2009 udstedt obligationer uden statsgaranti med løbetider op til fem år.

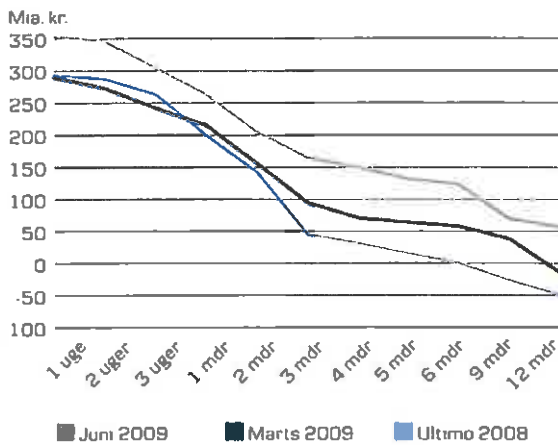
Herudover er udstedt særligt dækkede obligationer, og der er fortsat et betydeligt uudnyttet potentiale i form af udlån, der kan lægges til sikkerhed for udstedelse af sådanne obligationer.

Banken har den 16. juni 2009 indgået aftale om statsgaranti for obligationsudstedelser (Bankpakke II). Aftalen giver mulighed for i løbet af det kommende år at ansøge om statsgaranti for konkrete obligationsudstedelser med løbetider på op til tre år inden for en ramme af 100 mia. kr. I juni blev den første obligationsudstedelse gennemført.

Et element i likviditetsstyringen er 12 måneders likviditeten. Ratingbureauet Moody's har i "Bank Financial Strength Ratings: Global Methodology" fastsat en række klassificeringskrav til pengeinstitutters likviditetsstyring, som omfatter, at likviditetskurven som hovedregel skal være positiv 12 måneder frem. Beregningerne af likviditetskravet skal blandt andet tage udgangspunkt i, at adgang til kapitalmarkederne afskæres. Dette indebærer, at langt- og kortløbende obligationer samt efterstillet kapital ikke vil blive refinansieret ved udløb.

Siden udgangen af 2008 har banken forbedret Moody's kurven markant, og den er nu positiv mere end 12 måneder frem. Forbedringen afspejler de længere løbende udstedelser af obligationer, herunder det statslige lån.

12 MÅNEDERS LIKVIDITET



Ratings

Danske Banks ratings blev i 1. kvartal 2009 nedjusteret af Standard & Poors (fra AA- til A+), Moody's (fra Aa1 til Aa3) og Fitch Ratings (fra AA- til A+). De gældende ratings er fastholdt gennem 2. kvartal 2009.

Ekstraordinær generalforsamling

Der er den 14. maj 2009 afholdt ekstraordinær generalforsamling, hvor de vedtægtsmæssige ændringer relateret til mulig konvertering af den statslige hybride kernekapital til aktiekapital blev vedtaget.

Forventninger til 2009

Den fortsat negative udvikling i de makroøkonomiske forhold medfører svære forretningsbetingelser, og også 2. halvår af 2009 vil blive særdeles udfordrende for den finansielle sektor. Indikatorer peger i retning af stabilisering, men nu på et lavt niveau, som dog endnu ikke er entydig. En vending i de makroøkonomiske forhold vil først på længere sigt forbedre kundernes bonitet.

Den danske BNP-vækst forventes nu at blive negativ med 3,5 pct. i 2009 mod en ventet negativ vækst på 0,7 pct. ved offentliggørelse af Årsrapport 2008. En negativ udvikling forventes også for koncernens øvrige markeder, hvor særligt forventningerne til Irland og Baltikum er dystre.

Renteniveauet for korte løbetider er i Danmark faldet med knap 3 procentpoint gennem 1. halvår 2009. I den resterende del af 2009 forventes der kun mindre fald i renten.

Den økonomiske krise har ramt arbejdsmarkedet hårdt, idet ledigheden i Danmark, fra et lavt niveau, er mere end fordoblet over det seneste år, men der forventes en yderligere stigning.

Henset til den generelle økonomiske udvikling ventes i resten af 2009 fortsat høje nedskrivninger på udlån.

Udgiften til den danske statsgarantiordning og til forøgelse af bankens kapitalgrundlag reducerer tillige den samlede resultatforventning for 2009.

Resultatet af de kapitalmarkedsrelaterede forretningsområder Danske Markets, Danske Capital og Danica Pension vil i betydelig grad afhænge af udviklingen på de finansielle markeder, herunder kursniveauerne ultimo 2009.

Koncernens solide indtjeningskraft og kapitalgrundlag samt stærke fokus på risiko-, likviditets- og kapitalstyring medvirker til, at koncernen har et godt fundament til at modstå effekterne af den økonomiske lavkonjunktur. Koncernen vil løbende tage initiativ til yderligere at styrke sit forretningsgrundlag ved tilpasning af priser og produktudbud samt omkostningsniveau. Ligeledes vil koncernen have fortsat fokus på risiko-, likviditets- og kapitalstyring.

Forretningsområder

INDTÆGTER Mio. kr.	1. halvår 2009	1. halvår 2008	Indeks 09/08	2. kvartal 2009	1. kvartal 2009	4. kvartal 2008	3. kvartal 2008	2. kvartal 2008	Året 2008
Bankaktiviteter Danmark	10 844	10 027	108	5 322	5 522	5 631	5 335	5 254	20 993
Øvrige Bankaktiviteter indland	491	723	68	264	227	264	216	245	1 203
Bankaktiviteter indland i alt	11 335	10 750	105	5 586	5 749	5 895	5 551	5 499	22 196
Bankaktiviteter Finland	2 463	2 247	110	1 182	1 281	1 320	1 141	1 011	4 708
Bankaktiviteter Sverige	1 358	1 418	96	742	616	811	724	730	2 953
Bankaktiviteter Norge	1 777	1 469	121	875	902	724	775	795	2 968
Bankaktiviteter Nordirland	834	1 042	80	436	398	473	498	524	2 013
Bankaktiviteter Irland	750	707	106	361	389	437	371	359	1 515
Bankaktiviteter Baltikum	399	483	83	186	213	257	189	263	929
Øvrige Bankaktiviteter udland	196	185	106	103	93	100	91	94	376
Bankaktiviteter udland i alt	7 777	7 551	103	3 885	3 892	4 122	3 789	3 776	15 462
Danske Markets	11 764	2 440	-	4 733	7 031	1 399	-76	1 528	3 763
Danske Capital	863	909	95	475	388	369	419	439	1 697
Danica Pension	561	-837	-	470	91	-403	-493	-272	-1 733
Øvrige områder	-17	1 008	-2	-73	56	654	-4	572	1 658
Koncernen i alt	32 283	21 821	148	15 076	17 207	12 036	9 186	11 542	43 043

Bankaktiviteter betjener alle typer af privat- og erhvervskunder. Store erhvervskunder og formuende privatkunder betjenes via finanscentre. Aktiviteter inden for realkreditbaseret ejendomsfinansiering udbydes i Danmark gennem Realkredit Danmark. Formidling af køb og salg af fast ejendom udbydes gennem ejendomsmæglerkæderne home, Skandia Mäklarna og Fokus Krogsveen. De samlede aktiviteter inden for ejendomsfinansiering indgår i Bankaktiviteter. Aktiviteterne i Bankaktiviteter Rusland er pr. 1. januar 2009 flyttet fra Bankaktiviteter Finland til Bankaktiviteter Øvrige.

Danske Markets har ansvaret for koncernens aktiviteter på de finansielle markeder. Handelsaktiviteter omfatter handel med renteprodukter, valuta og aktier. De større erhvervs- og investeringskunder betjenes med finansielle produkter, rådgivning vedrørende virksomhedsoverdragelser og rådgivning i forbindelse med fremskaffelse af egen- og fremmedkapital på de internationale finansielle markeder. Group Treasury varetager koncernens strategiske rente-, valuta- og aktieporteføljer samt fungerer som koncernens interne bank. Institutional banking omfatter mellemværende med internationale finansielle institutioner uden for Norden. Mellemværender med tilsvarende kunder i Norden indgår under bankaktiviteterne.

Danske Capital udvikler og producerer kapitalforvaltningsprodukter og -ydelser, heriblandt Wealth Management, der sælges gennem bankaktiviteterne samt direkte til virksomheder, institutionelle kunder og eksterne distributører. Danske Capital understøtter endvidere bankaktiviteternes rådgivnings- og kapitalforvaltningsaktiviteter (asset management). Danske Capital leverer gennem Danske Bank International Luxembourg private banking til kunder uden for koncernens hjemmemarkeder. Danske

Capital er repræsenteret i Danmark, Sverige, Norge, Finland, Estland, Litauen og Luxembourg.

Danica Pension er ansvarlig for koncernens aktiviteter inden for livs- og pensionsforsikring. Danica Pension henvender sig både til private kunder og til virksomhedskunder. Produkterne distribueres bredt gennem Danske Bank koncernen, primært gennem bankaktiviteter og Danica Pensions egne sælgere og rådgivere. Danica sælger markedsprodukterne Danica Balance og Danica Link, hvor kunderne selv kan vælge investeringsprofil, og hvor afkastet er afhængigt af markedsafkastet. Herudover sælges Danica Traditionel, hvor kunden ikke har indflydelse på investeringsprofilen, og Danica Pension fastsætter en kontorente.

Øvrige områder omfatter omkostninger til koncernstabsfunktioner samt koncernens ejendomsområde. Endvidere indgår eliminerings, herunder afkast på egne aktier.



Bankaktiviteter Danmark

BANKAKTIVITETER DANMARK Mio. kr.	1 halvår 2009	1. halvår 2008	Indeks 09/08	2 kvartal 2009	1 kvartal 2009	4 kvartal 2008	3. kvartal 2008	2. kvartal 2008	Året 2008
Nettorenteindtægter	8 174	7.307	112	3 963	4 211	4 315	3 933	3 786	15.555
Nettogebyrindtægter	1 785	2 054	87	931	854	880	905	1.083	3 839
Handelsindtægter	380	358	106	147	233	186	282	124	826
Øvrige indtægter	505	308	164	281	224	250	215	261	773
Indtægter i alt	10.844	10.027	108	5.322	5 522	5.631	5 335	5.254	20 993
Driftsomkostninger	6 281	4 969	126	3 253	3 028	3.245	2 394	2.604	10.608
Resultat før nedskrivninger på udlån	4 563	5.058	90	2.069	2 494	2 386	2.941	2 650	10.385
Nedskrivninger på udlån	4 982	587	-	2 097	2 885	3.319	448	252	4.354
Resultat før skat	-419	4.471	-	-28	-391	-933	2.493	2.398	6.031
Udlån (ultimo)	1 023 290	1.005.836	102	1 023.290	1 034 386	1 043 312	1 016.831	1 005.836	1.043 312
Korrektivkonto udlån (ultimo)	8.257	2.783	297	8 257	7 234	5 468	3.028	2 783	5.468
Indlån (ultimo)	313 547	306 911	102	313.547	315 274	305.373	300 204	306.911	305.373
Udstedte Realkredit Danmark obligationer (Ultimo)	649 481	602.219	108	649 481	643 149	647 731	607 518	602.219	647 731
Allokeret kapital (gns.)	39.341	38.089	103	38.687	40.002	39.682	38.753	38 626	38.656
Res. før nedskriv. på udlån i pct. p.a. af øllok. kap.	23,2	26,6		21,4	24,9	24,1	30,4	27,4	26,9
Res. før skat i pct. p.a. af øllok. kap. (ROE)	-2,1	23,5		-0,3	-3,9	-9,4	25,7	24,8	15,6
Omkostninger i pct. af indtægter	57,9	49,6		61,1	54,8	57,6	44,9	49,6	50,5

Fra april 2008 er aktiviteterne i Nordania Leasing inden for leasing af fast ejendom, entreprenør- og landbrugsmaskiner, produktions- og it-udstyr (nu Danske Leasing) flyttet fra Øvrige Bankaktiviteter til Bankaktiviteter Danmark. Sammenligningstal er ikke tilpasset.

- Resultat før nedskrivninger på udlån faldt 10 pct.
- Nettorenteindtægterne steg 12 pct. som følge af forbedret udlånmarginal
- Samlet udgift til Bankpakke I udgør 2,1 mia. kr.
- Øget behov for nedskrivninger på udlån

Som følge af fortsat faldende værdier på boligmarkedet samt stigende arbejdsløshed ventes privatforbruget fortsat at falde gennem 2009. Der forventes nu en negativ økonomisk vækst (BNP) i Danmark på ca. 3,5 pct. i 2009.

Nettorenteindtægterne steg 12 pct. i forhold til 1. halvår 2008, hvilket primært kan tilskrives stigende udlånmarginaler. I forhold til niveauet ved udgangen af 2008, er nettorenteindtægterne dog påvirket negativt af lavere centralbanksatser, fortsat hård priskonkurrence på indlån samt omkostninger til længerelevende funding.

Driftsomkostningerne steg 26 pct. hovedsagelig grundet garantiprovisionen til den danske stat på 1,3 mia. kr.

De samlede udlån steg 2 pct. i forhold til 1. halvår 2008. Udlånsvæksten er begrænset som følge af den lavere efterspørgsel.

Nedskrivninger på udlån udgjorde 5 mia. kr. mod 0,6 mia. kr. i 1. halvår 2008 og omfatter nedskrivninger på små og mellemstore virksomheder inden for varige forbrugsgoder og ejendomsbranchen. Derudover udgør nedskrivningerne for private kunder 1,4 mia. kr., som følge af især stigende ledighed kombineret med faldende ejendomspriser. Der er endvidere indregnet nedskrivninger på 0,8 mia. kr. til dækning af forventet tab på tabskautionen til staten. I Realkredit Danmark vedrører hovedparten af nedskrivningerne fortsat erhvervsudlån. Ultimo juni 2009 var der 3-måneders restancer på 2.503 udlån ud af i alt 419.000 udlån. Ultimo 2008 var der restancer på 1.451 udlån.

De samlede indlån steg 2 pct. i forhold til 1. halvår 2008. Udstedte realkreditobligationer, som finansierer udlån i Realkredit Danmark, steg 8 pct. I forhold til ultimo 2008 ses en tilsvarende udvikling i indlån, mens udstedte realkreditobligationer er på samme niveau.

Bankaktiviteter Danmarks markedsandel for udlån (inkl. realkreditlån og repoudlån, der regnskabsføres i Danske Markets) udgjorde 28,5 pct. mod 30,5 pct. ultimo 2008. Faldet kan primært henføres til et reduceret repoomfang med institutionelle kunder. Markedsandelen for indlån udgjorde 29,2 mod 30,2 pct. ultimo 1. halvår 2008.



Bankaktiviteter Finland

BANKAKTIVITETER FINLAND Mio. kr	1 halvår 2009	1 halvår 2008	Indeks 09/08	2 kvartal 2009	1. kvartal 2009	4 kvartal 2008	3. kvartal 2008	2 kvartal 2008	Året 2008
Nettorenteindtægter	1.708	1.596	107	787	921	930	826	800	3.352
Nettogebyrindtægter	536	505	106	273	263	326	206	143	1.037
Handelsindtægter	51	11	.	38	13	44	23	.	78
Øvrige indtægter	168	135	124	84	84	20	86	68	241
Indtægter i alt	2.463	2.247	110	1.182	1.281	1.320	1.141	1.011	4.708
Afskrivninger på immaterielle aktiver	234	235	100	116	118	116	118	118	469
Integrationsomkostninger	123	411	30	54	69	107	64	239	582
Øvrige driftsomkostninger	1.381	1.560	89	689	692	720	612	800	2.892
Driftsomkostninger	1.738	2.206	79	859	879	943	794	1.157	3.943
Resultat for nedskrivninger på udlån	725	41	.	323	402	377	347	-146	765
Nedskrivninger på udlån	1.280	-7	.	895	385	395	123	21	511
Resultat før skat	-555	48	.	-572	17	-18	224	-167	254
Resultat før skat i lokal valuta (EUR)	-75	6	.	-77	2	-2	30	-23	34
Udlån (ultimo)	166.158	166.679	100	166.158	169.178	172.617	171.180	166.679	172.617
Korrektivkonto udlån (ultimo)	2.389	740	.	2.389	1.621	1.172	861	740	1.172
Indlån (ultimo)	98.655	88.855	111	98.655	95.801	90.358	89.282	88.855	90.358
Alløkeret kapital (gns.)	7.648	7.625	100	7.523	7.774	7.675	7.568	7.484	7.623
Res. for nedskriv. på udlån i pct. af allok. kap.	19,0	1,1		17,2	20,7	19,6	18,3	-7,8	10,0
Res. for skat i pct. af allok. kap. (ROE)	-14,5	1,3		-30,4	0,9	-0,9	11,8	-8,9	3,3
Omkostninger i pct. af indtægter	70,6	98,2		72,7	68,6	71,4	69,6	114,4	83,8
Omkostninger ekskl. samlede integra- tionsomk. i pct. af indtægter	56,1	69,4		58,3	54,0	54,5	53,6	79,1	61,4

- Resultat før nedskrivninger på udlån steg 684 mio. kr.
- Nettorenteindtægterne steg 7 pct.
- Markant forbedret omkostningsprocent
- Øget behov for nedskrivninger på udlån

1. halvår 2009 havde lavere vækst som følge af den globale recession, hvilket førte til faldende efterspørgsel samt stigende arbejdsløshed. Der forventes nu en negativ økonomisk vækst (BNP) i Finland på ca. 5,5 pct. i 2009.

Nettorenteindtægterne udgjorde 1,7 mia. kr. og steg dermed 7 pct. i forhold til 1. halvår 2008. Stigningen kan især tilskrives en ekstraordinær indtægt i 1. kvartal 2009 på ca. 60 mio. kr. i forbindelse med en vunden retssag. Lavere pengemarkedsrenter siden 4. kvartal 2008 har reduceret nettorenteindtægterne.

Driftsomkostningerne faldt 21 pct. og var markant lavere end i 2008 hovedsageligt grundet fald i integrationsomkostninger samt realisering af synergier.

De samlede udlån var på niveau med 1. halvår 2008. Udlån til private faldt 2 pct., mens udlån til erhvervskunder steg 2 pct. Sammenlignet med ul-

timo 2008 var udlån til private på niveau, hvorimod udlån til erhvervskunder faldt 8 pct.

Nedskrivninger på udlån udgjorde 1,3 mia. kr. mod en indtægt på 7 mio. kr. i 1. halvår 2008 og er primært knyttet til større enkeltstående nedskrivninger på erhvervsengagementer i 2. kvartal.

De samlede indlån steg 11 pct. i forhold til 1. halvår 2008. Indlån fra privatkunder steg 4 pct., mens indlån fra erhvervskunder steg 19 pct. I forhold til ultimo 2008 ses en lignende tendens.

Bankaktiviteter Finlands markedsandel for udlån udgjorde ultimo 1. halvår 2009 13,4 pct. mod 14,1 pct. ultimo 1. halvår 2008. Markedsandelen for indlån udgjorde 12,4 pct. mod 12,7 pct. ultimo 1. halvår 2008.



Bankaktiviteter Sverige

BANKAKTIVITETER SVERIGE Mio. kr.	1. halvår 2009	1. halvår 2008	Indeks 09/08	2. kvartal 2009	1. kvartal 2009	4. kvartal 2008	3. kvartal 2008	2. kvartal 2008	Året 2008
Nettorenteindtægter	976	979	100	520	456	610	531	507	2 120
Nettogebyrindtægter	312	358	87	182	130	162	153	178	673
Handelsindtægter	44	54	81	23	21	26	28	28	108
Øvrige indtægter	26	27	96	17	9	13	12	17	52
Indtægter i alt	1.358	1.418	96	742	616	811	724	730	2 953
Driftsomkostninger	736	785	94	395	341	390	380	401	1.555
Resultat før nedskrivninger på udlån	622	633	98	347	275	421	344	329	1.398
Nedskrivninger på udlån	412	99	-	115	297	391	30	32	520
Resultat før skat	210	534	39	232	-22	30	314	297	878
Resultat før skat i lokal valuta (SEK)	299	674	44	332	-33	5	402	373	1.081
Udlån (ultimo)	171.656	178.809	96	171.656	174.973	173.732	187.636	178.809	173.732
Korrektivkonto udlån (ultimo)	702	203	-	702	765	538	212	203	538
Indlån (ultimo)	59.692	60.431	99	59.692	59.294	56.187	59.368	60.431	56.187
Allokeret kapital (gne.)	8.333	8.067	103	8.184	8.484	9.006	8.612	8.367	8.440
Res. før nedskriv. på udlån i pct. p.a. af allok. kap.	14,9	15,7		17,0	13,0	18,7	16,0	15,7	16,6
Res. før skat i pct. p.a. af allok. kap. (ROE)	5,0	13,2		11,3	-1,0	1,3	14,6	14,2	10,4
Omkostninger i pct. af indtægter	54,2	55,4		53,2	55,4	48,1	52,5	54,9	52,7

- Resultat før nedskrivninger på udlån steg 13 pct. i lokal valuta, men faldt 2 pct. i danske kroner grundet valutakursudviklingen
- Forbedret udlånsmarginal
- Pres på indlåns marginalen
- Faldende behov for nedskrivninger på udlån i løbet af halvåret

Lavere efterspørgsel, lavere økonomisk vækst samt stigende arbejdsløshed var kendetegnende for 1. halvår 2009. Der ventes nu en negativ økonomisk vækst (BNP) i Sverige på ca. 6,1 pct. i 2009.

Indtægter, driftsomkostninger og resultat før nedskrivninger på udlån er påvirket af den faldende valutakurs på svenske kroner.

De samlede indtægter faldt 4 pct. i forhold til 1. halvår 2008. Nettorenteindtægterne lå på niveau på trods af valutakursudviklingen og øget pres på indlåns marginalen som følge af den svenske centralbanks gentagne nedsættelser af renten. I lokal valuta steg indtægterne med 10 pct. på baggrund af stigende udlånsmarginal.

Driftsomkostningerne faldt 6 pct. i forhold til 1. halvår 2008. I lokal valuta steg omkostningerne 8 pct. En del af stigningen skyldes valutakurseffekten af, at koncerninterne omkostninger faktureres i danske kroner.

Udlån i lokal valuta steg 10 pct. i forhold til 1. halvår 2008. For privat- og erhvervskunder udgjorde

de stigningen henholdsvis 13 pct. og 8 pct. Sammenholdt med ultimo 2008 faldt udlån 2 pct. fordelt med en stigning på privatkunder på 6 pct. og et fald på erhvervskunder på 6 pct.

Nedskrivninger på udlån udgjorde 412 mio. kr. mod 99 mio. kr. i 1. halvår 2008. Nedskrivningerne vedrører primært erhvervskunder.

De samlede indlån steg i forhold til 1. halvår 2008 13 pct. i lokal valuta. Indlån fra privatkunder steg 7 pct., mens indlån fra erhvervskunder steg 16 pct. I forhold til ultimo 2008 er indlån steget 5 pct. fordelt med en stigning på 3 pct. og 6 pct. for henholdsvis privat- og erhvervskunder.

Bankaktiviteter Sveriges markedsandel for ud- og indlån udgjorde henholdsvis 6,4 pct. og 5,1 pct. mod henholdsvis 6,2 pct. og 4,8 pct. ultimo 1. halvår 2008.



Bankaktiviteter Norge

BANKAKTIVITETER NORGE Mio. kr.	1 halvår 2009	1. halvår 2008	Indeks 09/08	2 kvartal 2009	1. kvartal 2009	4. kvartal 2008	3. kvartal 2008	2. kvartal 2008	Året 2008
Nettorenteindtægter	1.314	978	134	648	666	588	529	510	2.095
Nettogebyrindtægter	168	205	82	78	90	87	102	104	394
Handelsindtægter	83	87	95	34	49	15	50	44	152
Øvrige indtægter	212	199	107	115	97	34	94	137	327
Indtægter i alt	1.777	1.469	121	875	902	724	775	795	2.968
Nedskrivninger på goodwill	-	-	-	-	-	141	-	-	141
Øvrige driftsomkostninger	904	900	100	453	451	421	452	478	1.773
Driftsomkostninger	904	900	100	453	451	562	452	478	1.914
Resultat før nedskrivninger på udlån	873	569	153	422	451	162	323	317	1.054
Nedskrivninger på udlån	364	46	-	67	297	437	6	18	489
Resultat før skat	509	523	97	355	154	-275	317	299	565
Resultat før skat i lokal valuta (NOK)	605	559	108	421	184	-404	343	318	498
Udlån (ultimo)	148.773	155.406	96	148.773	154.541	141.446	156.682	155.406	141.446
Korrektivkonto udlån (ultimo)	1.100	377	292	1.100	1.105	680	381	377	680
Indlån (ultimo)	54.422	57.442	95	54.422	51.514	47.426	52.752	57.442	47.426
Allokeret kapital (gns.)	7.789	7.049	111	7.873	7.705	7.921	7.761	7.410	7.447
Res. før nedskriv. på udlån i pct. p.a. af allok. kap.	22,4	16,1	-	21,4	23,4	8,2	16,6	17,1	14,2
Res. før skat i pct. p.a. af allok. kap. (ROE)	13,1	14,8	-	18,0	8,0	-13,9	16,3	16,1	7,6
Omkostninger i pct. af indtægter	50,9	61,3	-	51,8	50,0	77,6	58,3	60,1	64,5

Fra april 2008 er aktiviteterne i Nordania Leasing inden for leasing af fast ejendom, entreprenør- og landbrugsmaskiner, produktions- og it-udstyr flyttet fra Øvrige Bankaktiviteter til Bankaktiviteter Norge. Sammenligningstal er ikke tilgængeligt.

- Resultat før nedskrivninger på udlån steg 53 pct. og 71 pct. i lokal valuta
- Markant forbedret omkostningsprocent
- Faldende behov for nedskrivninger på udlån i løbet af halvåret

Der forventes en negativ økonomisk vækst (BNP) i Norge på ca. 1,0 pct. i 2009.

De samlede indtægter steg 21 pct. i forhold til 1. halvår 2008 og 35 pct. i lokal valuta. Nettorenteindtægterne steg i såvel lokal valuta som danske kroner som følge af stigende udlånsmarginale.

Driftsomkostningerne var på niveau med 1. halvår 2008. I lokal valuta steg omkostningerne 12 pct. Stigningen skyldes primært flytningen af Fokus Leasing samt valutakurseffekten af, at koncernin-terne omkostninger faktureres i danske kroner.

Udlån i lokal valuta steg 8 pct. i forhold til 1. halvår 2008. Udlån til privatkunder steg 4 pct., mens udlån til erhvervs-kunder steg 10 pct. I forhold til ultimo 2008 faldt udlån 4 pct., fordelt med en stigning på 2 pct. for privatkunder og et fald på 6 pct. for erhvervs-kunder.

Nedskrivninger på udlån udgjorde 364 mio. kr. mod 46 mio. kr. i 1. halvår 2008. Nedskrivningerne vedrører primært erhvervs-kunder.

De samlede indlån steg 7 pct. i lokal valuta sammenholdt med ultimo 1. halvår 2008. Indlån fra privatkunder steg 4 pct., mens indlån fra erhvervs-kunder steg 8 pct. Sammenholdt med ultimo 2008 er indlån fra såvel privat- som erhvervs-kunder steget 5 pct.

Bankaktiviteter Norges markedsandel for henholdsvis ud- og indlån udgjorde 6,2 pct. og 4,6 pct. mod henholdsvis 6,1 pct. og 4,5 pct. ultimo 1. halvår 2008.



Bankaktiviteter Nordirland

BANKAKTIVITETER NORDIRLAND Mio. kr.	1 halvår 2009	1. halvår 2008	Indeks 09/08	2. kvartal 2009	1. kvartal 2009	4. kvartal 2008	3. kvartal 2008	2. kvartal 2008	Året 2008
Nettorenteindtægter	642	792	81	316	326	344	372	392	1 508
Nettogebyrindtægter	145	186	78	75	70	82	94	91	362
Handelsindtægter	39	53	74	39	-	43	28	32	124
Øvrige indtægter	8	11	73	6	2	4	4	9	19
Indtægter i alt	834	1 042	80	436	398	473	498	524	2 013
Driftsomkostninger	598	706	85	282	316	321	336	335	1 363
Resultat før nedskrivninger på udlån	236	336	70	154	82	152	162	189	650
Nedskrivninger på udlån	864	83	-	419	445	415	143	54	641
Resultat før skat	-628	253	-	-265	-363	-263	19	135	9
Resultat før skat i lokal valuta (GBP)	-75	26	-	-30	-45	-40	2	14	-12
Udlån (ultimo)	56.600	63.052	90	56.600	49.694	53.376	66.482	63.052	53.376
Korrektivkonto udlån (ultimo)	1.407	91	-	1.407	972	566	228	91	566
Indlån (ultimo)	49.240	55.845	88	49.240	42.807	44.459	57.288	55.845	44.459
Allokeret kapital (gns.)	1.968	2.562	77	1.988	1.947	2.219	2.457	2.510	2.449
Res. før nedskriv. på udlån i pct. p.a. af allok. kap.	24,0	26,2		31,0	16,8	27,4	26,4	30,1	26,5
Res. før skat i pct. p.a. af allok. kap. (ROE)	-63,8	19,8		-53,3	-74,6	-47,4	3,1	21,5	0,4
Omkostninger i pct. af indtægter	71,7	67,8		64,7	79,4	67,9	67,5	63,9	67,7

- Resultat før nedskrivninger på udlån faldt 17 pct. i lokal valuta og 30 pct. i danske kroner
- Driftsomkostningerne faldt 4 pct. i lokal valuta
- Øget behov for nedskrivninger på udlån

Den lavere efterspørgsel samt uroen på de finansielle markeder fortsatte i 1. halvår 2009. Udviklingen omfattede også afmatning på boligmarkedet samt fald i GBP. Der forventes nu i 2009 en negativ økonomisk vækst (BNP) i Nordirland på ca. 2,4 pct.

Nettorenteindtægterne målt i lokal valuta faldt 7 pct. i forhold til 1. halvår 2008 og afspejler således det lavere aktivitetsniveau samt hård priskonkurrence på indlån. Indlånsmarginale på privatkunder og i mindre grad erhvervs-kunder faldt kraftigt som følge af centralbankens rentenedsættelser og kunne ikke opvejes af en moderat stigning i udlånsmarginale.

De vanskelige markedsvilkår sammenholdt med kursudviklingen i GBP førte til, at de samlede indtægter faldt 20 pct. i forhold til 1. halvår 2008.

Driftsomkostningerne faldt 4 pct. i lokal valuta i forhold til 1. halvår 2008. I 1. halvår 2009 er der afholdt omkostninger på 55 mio. kr. til den obligatoriske britiske bankpakke (Financial Services Compensation Scheme).

I forhold til 1. halvår 2008 steg udlån med 4 pct. i lokal valuta. Udlån til private steg med 11 pct., hvorimod udlån til erhvervs-kunder var på niveau, når der korrigeres for udlån til den offentlige sektor mv. Siden ultimo 2008 er udlån faldet 1 pct. fordelt med en stigning på privatkunder på 4 pct. og et fald på 3 pct. på erhvervs-kunder korrigeret for udlån til den offentlige sektor mv.

Nedskrivninger på udlån udgjorde 864 mio. kr. mod 83 mio. kr. i 1. halvår 2008. Stigningen skyldes nedskrivninger på en række erhvervsengagementer særligt inden for ejendomssegmentet.

Indlån fra privatkunder forblev i lokal valuta på niveau med 1. halvår 2008, og indlån fra erhvervs-kunder faldt 5 pct., når der korrigeres for indlån fra den offentlige sektor mv. I forhold til ultimo 2008 er indlån fra privatkunder uændret, mens indlån fra erhvervs-kunder steg 3 pct. efter korrektion for indlån fra den offentlige sektor mv.



Bankaktiviteter Irland

BANKAKTIVITETER IRLAND Mio. kr.	1. halvår 2009	1. halvår 2008	Indeks 09/08	2. kvartal 2009	1. kvartal 2009	4. kvartal 2008	3. kvartal 2008	2. kvartal 2008	Året 2008
Nettorenteindtægter	655	589	111	316	339	378	317	302	1 284
Nettogebyrindtægter	66	81	81	33	33	42	37	39	160
Handelsindtægter	26	32	81	11	15	16	14	18	62
Øvrige indtægter	3	5	60	1	2	1	3	-	9
Indtægter i alt	750	707	106	361	389	437	371	359	1 515
Nedskrivninger på goodwill	-	-	-	-	-	2 940	-	-	2 940
Øvrige driftsomkostninger	472	500	94	241	231	248	243	235	991
Driftsomkostninger	472	500	94	241	231	3 188	243	235	3 931
Resultat før nedskrivninger på udlån	278	207	134	120	158	-2 751	128	124	-2 416
Nedskrivninger på udlån	2 819	189	-	1 346	1 473	1 002	509	155	1 700
Resultat før skat	-2 541	18	-	-1 226	-1 315	-3 753	-381	-31	-4 116
Resultat før skat i lokal valuta (EUR)	-341	2	-	-164	-177	-503	-51	-4	-552
Udlån (ultimo)	78 831	75 365	105	78 831	80 035	79 352	78 717	75 365	79 352
Korrektivkonto udlån (ultimo)	4 605	363	-	4 605	3 268	1 853	849	363	1 853
Indlån (ultimo)	30 312	24 284	125	30 312	26 738	24 556	25 620	24 284	24 556
Allokeret kapital (gns.)	3 286	3 082	107	3 265	3 307	3 360	3 233	3 128	3 190
Res. før nedskriv. på udlån i pct. p.a. af allok. kap.	16,9	13,4		14,7	19,1	-	15,8	15,9	-75,7
Res. før skat i pct. p.a. af allok. kap. (ROE)	-154,7	1,2		-150,2	-159,1	-	-47,1	-4,0	-129,0
Omkostninger ekskl. nedskrivning på goodwill i pct. af indtægter	62,9	70,7		66,8	59,4	56,8	65,5	65,5	65,4

- Resultat før nedskrivninger på udlån steg 34 pct.
- Driftsomkostningerne faldt 6 pct.
- Markant forbedret omkostningsprocent
- Øget behov for nedskrivninger på udlån

1. halvår 2009 var præget af et betydeligt fald i den økonomisk aktivitet i Irland. Et faldende ejendomsmarked og lavere efterspørgsel har ført til stigende arbejdsløshed samt en svækkelse af de offentlige finanser. Der forventes nu en negativ økonomisk vækst (BNP) i Irland på ca. 7,0 pct. i 2009.

Indtægterne steg 6 pct. i forhold til 1. halvår 2008, primært grundet stigende nettorenteindtægter som følge af øgede udlånsmarginale, der var med til at opveje faldende indlånsmarginale og højere fundingsomkostninger.

Driftsomkostningerne faldt 6 pct. i forhold til 1. halvår 2008, hvilket primært kan tilskrives en stram omkostningsstyring.

De samlede udlån steg med 5 pct. i forhold til 1. halvår 2008. Udlån til privatkunder steg 5 pct., mens udlån til erhvervs-kunder steg 4 pct. Sammenholdt med ultimo 2008 var udlån på niveau.

Nedskrivninger på udlån udgjorde 1. halvår 2009 2,8 mia. kr. mod 189 mio. kr. 1. halvår 2008. I 1. halvår 2009 er der foretaget større individuelle nedskrivninger på en række erhvervs-kunder hovedsageligt inden for ejendomsbranchen.

Sammenholdt med 1. halvår 2008 steg indlån 25 pct. Indlån fra privatkunder faldt 12 pct., som følge af øget konkurrence, mens indlån fra erhvervs-kunder steg 77 pct. Størstedelen af stigningen fandt sted i 1. halvår 2009, idet indlån siden ultimo 2008 steg 23 pct. fordelt med et fald på privatkunder på 10 pct. og en stigning på 67 pct. på erhvervs-kunder.

Markedsandelene for ud- og indlån udgjorde ultimo 1. halvår 2009 henholdsvis 4,7 pct. og 3,2 pct. mod henholdsvis 4,9 pct. og 3,3 pct. ultimo 1. halvår 2008.



Bankaktiviteter Baltikum

BANKAKTIVITETER BALTIKUM Mio. kr.	1. halvår 2009	1. halvår 2008	Indeks 09/08	2 kvartal 2009	1 kvartal 2009	4 kvartal 2008	3. kvartal 2008	2 kvartal 2008	Året 2008
Nettorenteindtægter	273	325	84	130	143	173	140	163	638
Nettogebyrindtægter	68	80	85	36	32	39	43	44	162
Handelsindtægter	52	70	74	17	35	37	2	52	109
Øvrige indtægter	6	8	75	3	3	8	4	4	20
Indtægter i alt	399	483	83	186	213	257	189	263	929
Nedskrivning på goodwill	1.417	-	-	1.417	-	-	-	-	-
Øvrige driftsomkostninger	198	267	74	100	98	126	132	135	525
Driftsomkostninger	1.615	267	-	1.517	98	126	132	135	525
Resultat for nedskrivninger på udlån	-1.216	216	-	-1.331	115	131	57	128	404
Nedskrivninger på udlån	1.398	41	-	839	559	213	41	26	295
Resultat for skat	-2.614	175	-	-2.170	-444	-82	16	102	109
Udlån (ultimo)	28.676	29.164	98	28.676	29.852	30.426	30.146	29.164	30.426
Korrektivkonto udlån (ultimo)	1.784	188	-	1.784	951	419	202	188	419
Indlån (ultimo)	15.529	11.502	135	15.529	15.442	14.962	12.967	11.502	14.962
Allokeret kapital (gns.)	1.464	1.441	102	1.416	1.512	1.555	1.536	1.472	1.493
Res. for nedskriv på udlån i pct. p.æ af allok. kap.	-166,1	30,0	-	-	30,4	33,7	14,8	34,8	27,1
Res. for skat i pct. p.æ af allok. kap. [ROE]	-	24,3	-	-	-117,5	-21,1	4,2	27,7	7,3
Omkostninger ekv. nedskrivning på goodwill i pct. af indtægter	49,6	55,3	-	53,8	46,0	49,0	69,8	51,3	56,5

RESULTAT FØR NEDSKRIVNINGER PÅ UDLÅN OG GOODWILL

Mio. kr.

Estland	192	177	108	83	109	86	74	108	337
Lettland	14	3	-	3	11	10	-4	1	9
Litauen	-5	36	-	-	-5	35	-13	19	58
Bankaktiviteter Baltikum i alt	201	216	93	86	115	131	57	128	404

- Nedskrivning på goodwill på 1,4 mia. kr.
- Øget behov for nedskrivninger på udlån
- Høj indlånsvækst

1. halvår 2009 bar præg af kraftig nedgang i de tre baltiske landes økonomier. For 2009 forventes nu en gennemsnitlig negativ økonomisk vækst (BNP) i Baltikum på ca. 16,9 pct.

Den bogførte goodwill er nedskrevet med 1,4 mia. kr. vedrørende aktiviteterne i Letland og Litauen.

Indtægter faldt 17 pct. i forhold til 1. halvår 2008. Nettorenteindtægterne er påvirket af lavere renteniveau samt stigende fundingomkostninger, der dog delvist er opvejet af forbedrede udlånsmarginale. Gebyrindtægterne faldt grundet lavere aktivitetsniveau.

Bortses fra nedskrivning på goodwill faldt driftsomkostningerne med 69 mio. kr. i forhold til 1. halvår 2008. Et generelt øget fokus på omkostninger medvirkede til den gunstige udvikling.

Udlån faldt 2 pct. i forhold til 1. halvår 2008. Udlån til privatkunder steg 4 pct., mens udlån til erhvervs-kunder faldt 7 pct. I forhold til ultimo 2008 faldt udlån 6 pct. fordelt med et fald på 2 pct. på privatkunder og 10 pct. på erhvervs-kunder.

Nedskrivninger på udlån udgjorde 1,4 mia. kr. mod 41 mio. kr. i 1. halvår 2008. Den økonomiske recession har medført porteføljenedskrivninger på 0,8 mia. kr. som følge af forringet kreditkvalitet. 6 pct. af eksponeringen er dækket af nedskrivninger.

De samlede indlån steg 35 pct. Indlån fra privatkunder steg 37 pct., mens indlån fra erhvervs-kunder steg 34 pct. Siden ultimo 2008 er indlån steget knapt 4 pct. fordelt med stigninger på 1 pct. og 5 pct. på henholdsvis privat- og erhvervs-kunder.



Bankaktiviteter Øvrige

BANKAKTIVITETER ØVRIGE Mio. kr.	1. halvår 2009	1 halvår 2008	Indeks 09/08	2. kvartal 2009	1. kvartal 2009	4. kvartal 2008	3. kvartal 2008	2. kvartal 2008	Året 2008
Nettorenteindtægter	184	184	100	98	86	98	87	78	369
Nettogebyrindtægter	44	41	107	22	22	21	11	16	73
Handelsindtægter	10	20	50	3	7	13	12	9	45
Øvrige indtægter	449	663	68	244	205	232	197	236	1 092
Indtægter i alt	687	908	76	367	320	364	307	339	1.579
Drifteomkostninger	543	650	84	280	263	364	195	229	1.209
Resultat før nedskrivninger på udlån	144	258	56	87	57	-	112	110	370
Nedskrivninger på udlån	48	59	81	114	-66	40	-77	-1	22
Resultat før skat	96	199	48	-27	123	-40	189	111	348
Udlån (ultimo)	21 487	24 551	88	21 487	22 778	22 967	24 571	24 551	22 867
Korrektivkonto udlån (ultimo)	974	489	199	974	842	690	421	489	690
Indlån (ultimo)	3 536	4 175	85	3 536	3 728	4 269	4 078	4 175	4 269
Allokeret kapital (gns.)	1 765	1 999	88	1 931	1 597	1 655	1 698	1 619	1 837
Res. for nedskriv. på udlån i pct. p.a. af allok. kap.	16,3	25,8		18,0	14,3	-	26,4	27,2	20,1
Res. for skat i pct. p.a. af allok. kap. (ROE)	10,9	19,9		-5,6	30,8	-9,7	44,5	27,4	18,9
Omkostninger i pct. af indtægter	79,0	71,6		76,3	82,2	100,0	63,5	67,6	76,6

RESULTAT FØR SKAT

Mio. kr.									
Nordania Leasing	-35	85	-	-19	-16	-110	29	39	4
Bankaktiviteter Tyskland	94	80	118	-27	121	45	138	56	263
Bankaktiviteter Polen	28	34	82	11	17	25	22	16	81
Bankaktiviteter Rusland	9	-	-	8	1	-	-	-	-
Bankaktiviteter Øvrige i alt	96	199	48	-27	123	-40	189	111	348

Frå april 2008 er aktiviteterne i Nordania Leasing inden for leasing af fast ejendom, entreprenør- og landbrugsmaskiner, produktions- og it-udstyr flyttet til Bankaktiviteterne Danmark og Norge. Sammenhængningstal er ikke tilpasset.

- Resultat før nedskrivninger på udlån faldt 44 pct.
- Lavere indtjening fra salg af leasingaktiver

En stærk opbremsning i Bankaktiviteter Øvriges økonomier prægede 1. halvår 2009. I 2009 forventes således en negativ økonomisk vækst (BNP) for såvel Tyskland som Polen.

Indtægter og omkostninger er reduceret som følge af flytningen af dele af aktiviteterne i Nordania Leasing til Bankaktiviteterne Danmark og Norge pr. 1. april 2008. De samlede indtægter vedrørende Nordania Leasing er herved mindsket med 261 mio. kr. og driftsomkostningerne med 197 mio. kr. Set bort fra flytningen, er resultat før nedskrivninger på udlån forringet med 59 mio. kr. Den negative udvikling skyldes lavere indtægter fra salg af leasingaktiver, stigende fundingomkostninger samt fratrædelsesgodtgørelser.

I Bankaktiviteter Tyskland steg resultat før skat med 14 mio. kr. i forhold til 1. halvår 2008.

I Bankaktiviteter Polen faldt resultat før skat med 6 mio. kr. i forhold til 1. halvår 2008.



Danske Markets

DANSKE MARKETS Mio. kr.	1. halvår 2009	1. halvår 2008	Indeks 09/08	2. kvartal 2009	1 kvartal 2009	4. kvartal 2008	3 kvartal 2008	2 kvartal 2008	Året 2008
Indtægter i alt	11 764	2 440	-	4 733	7 031	1 399	-76	1 528	3 763
Driftsomkostninger	1 609	1 365	118	786	823	549	616	624	2 530
Resultat før nedskrivninger på udlån	10 155	1 075	-	3 947	6 208	850	-692	904	1 233
Nedskrivninger på udlån	2 350	-	-	652	1 698	2 679	558	-	3 237
Resultat før skat	7 805	1 075	-	3 295	4 510	-1 829	-1 250	904	-2 004
Tilgodehavender hos kreditinstitutter og repoudlån	428 929	626 555	68	428 929	390 241	449 794	617 804	626 555	449 794
Udlån (ultimo)	59 795	48 606	123	59 795	71 550	71 357	61 016	48 606	71 357
Korrektivkonto udlån (ultimo)	5 897	-	-	5 897	5 009	3 152	532	-	3 152
Handels- og investeringsbeholdning, netto	428 991	444 394	97	428 991	455 878	499 560	473 771	444 394	499 560
Indlån (ultimo)	153 557	253 028	61	153 557	180 969	207 524	179 911	253 028	207 524
Allokeret kapital (gns.)	5 203	2 310	225	5 056	5 351	4 470	2 842	2 480	2 987
Res. før nedskriv. på udlån i pct. p.a af allok. kap.	-	93,1	-	-	-	76,1	-97,4	145,8	41,3
Res. før skat i pct. p.a af allok. kap. (ROE)	300,0	93,1	-	260,7	-	-163,7	-175,9	145,8	-67,1
Omkostninger i pct. af indtægter	13,7	55,9	-	16,6	11,7	39,2	-	40,8	67,2

INDTÆGTER I ALT

Mio. kr.	1. halvår 2009	1. halvår 2008	Indeks 09/08	2. kvartal 2009	1 kvartal 2009	4. kvartal 2008	3 kvartal 2008	2 kvartal 2008	Året 2008
Handelsaktiviteter	11 944	3 325	-	4 410	7 534	2 634	1 402	1 580	7 361
Group Treasury	-292	-1 125	-	297	-589	-1 289	-1 582	-182	-3 996
Institutional Banking	112	240	47	26	86	54	104	130	398
Danske Markets i alt	11 764	2 440	-	4 733	7 031	1 399	-76	1 528	3 763

Aktiviteterne i Proprietary trading er fra 4. kvartal 2008 overført til Group Treasury

- Exceptionelt højt indtægtsniveau
- Fortsat høj kundeaktivitet
- Profitabel risikotagning i volatile markeder
- Øget behov for nedskrivninger på udlån

Resultat før skat steg til 7,8 mia. kr. i forhold til 1,1 mia. kr. i 1. halvår 2008 primært grundet ekstraordinær høj indtjening i Handelsaktiviteterne særligt i 1. kvartal 2009.

Den kundedrevne handelsaktivitet i instrumenter til afdækning af især rente- og valutarisici har været høj i hele perioden. Udviklingen på de globale kapitalmarkeder har medført øget forskel mellem købs- og salgspriser, dog med en vigende tendens i 2. kvartal.

En tilpasset positionstagning, som tilgodeser ændringer i korte og mellemlange renter samt udvikling i kreditspænd, har bidraget med en positiv indtjening i Handelsaktiviteterne. Indtjeningen i Handelsaktiviteterne steg således med 8,6 mia. kr. til 11,9 mia. kr. i forhold til 1. halvår 2008.

Group Treasury havde negative indtægter på 0,3 mia. kr. mod negative indtægter på 1,1 mia. kr. i 1. halvår 2008, hvor 0,9 mia. kr. kunne henføres til tab fra det i 3. kvartal 2008 lukkede Proprietary trading.

Nedskrivninger på udlån er relateret til finansielle modpartner, hvor fortsat fald på visse aktivværdier har øget behovet for nedskrivninger.

Driftsomkostningerne steg 18 pct. hovedsageligt som følge af den resultatafhængige aflønning i Handelsaktiviteter. Koncernen har i 2009 gennemført tilpasning af måling og struktur for resultatafhængig aflønning, jf. internationale anbefalinger.

Balancen i Danske Markets er siden ultimo 2008 væsentlig reduceret primært gennem en reduktion af handels- og investeringsbeholdningen netto samt tilgodehavender hos kreditinstitutter og repoudlån.



Danske Capital

DANSKE CAPITAL Mio. kr.	1. halvår 2009	1. halvår 2008	Indeks 09/08	2. kvartal 2009	1. kvartal 2009	4. kvartal 2008	3. kvartal 2008	2. kvartal 2008	Året 2008
Indtægter i alt	863	909	95	475	388	369	419	439	1 697
Afskrivninger på immaterielle aktiver	19	18	106	9	10	10	10	8	38
Øvrige driftsomkostninger	457	452	101	226	231	229	203	224	884
Driftsomkostninger	476	470	101	235	241	239	213	232	922
Resultat før nedskrivninger på udlån	387	439	88	240	147	130	206	207	775
Nedskrivninger på udlån	14	17	82	6	8	308	-6	15	319
Resultat før skat	373	422	88	234	139	-178	212	192	456
Udlån (ultimo)	16 017	27 692	58	16 017	19 297	22 306	26 546	27 692	22 306
Korrektivkonto udlån (ultimo)	333	20	-	333	313	321	13	20	321
Indlån (ultimo)	6 420	11 144	58	6 420	6 840	7 276	9 739	11 144	7 276
Allokeret kapital (gns.)	448	782	57	352	545	705	731	783	750
Omkostninger i pct. af indtægter	55,2	51,7		49,5	62,1	64,8	50,8	52,8	54,3
Omkostninger i pct. af indtægter ekskl. afskrivninger på immaterielle aktiver	53,0	49,7		47,6	59,5	62,1	48,4	51,0	52,1
Kapital under forvaltning (mia. kr.)	509	572	89	509	502	513	552	572	513

- Resultat før nedskrivninger på udlån faldt 12 pct.
- Alle enheder påvirket negativt af udviklingen på aktiemarkedene
- God investeringsmæssig performance samt positivt nettosalg

Indtægterne i Danske Capital faldt 5 pct. til 863 mio. kr. mod 909 mio. kr. i 1. halvår 2008. Faldet er primært en konsekvens af nedgangen i kapital under forvaltning på 11 pct. til 509 mia. kr. som følge af den negative udvikling på aktiemarkedene. Indtægterne i 2. kvartal 2009 indeholdt performance relaterede gebyrer og andre engangsindtægter på 90 mio. kr.

Driftsomkostningerne steg 6 mio. kr. i forhold til 1. halvår 2008. Heri er indeholdt 27 mio. kr., der kan henføres til indregningen af Danske Invest Management A/S siden erhvervelsen i maj 2008. Bortses herfra faldt driftsomkostningerne således med 21 mio. kr. svarende til en reduktion på 4 pct.

Det samlede nettosalg i Danske Capital udgjorde 7,3 mia. kr. i 1. halvår 2009, hvoraf 8,2 mia. kr. er relateret til produkter forvaltet i Asset Management delen af Danske Capital, mens nettosalget af eksternt producerede investeringsprodukter samt strukturerede produkter udgjorde -0,9 mia. kr.

Det samlede nettosalg i Asset Management delen af Danske Capital på 8,2 mia. kr. var sammensat af et nettosalg til institutionelle kunder på 8,6 mia. kr. samt et nettosalg til detailkunder på -0,4 mia. kr. I 2. kvartal 2009 udgjorde nettosalget til detailkunder 1,4 mia. kr.

Danske Capital fastholdt sin markedsandel for investeringsforeningsbeviser i Norden på 12,2 pct. Markedspositionen er fortsat stærkest i Danmark og Finland med markedsandele på henholdsvis 28,0 pct. og 17,2 pct.

På investeringsforeningsområdet har Danske Capital i 1. halvår 2009 opnået et investeringsafkast over benchmark i 69 pct. af de afdelinger, der sælges i og uden for Danmark. På obligationsprodukterne var andelen 78 pct. medens 63 pct. af aktieprodukterne opnåede et investeringsafkast over benchmark.



Danica Pension

DANICA PENSION Mio. kr.	1. halvår 2009	1. halvår 2008	Indeks 09/08	2 kvartal 2009	1 kvartal 2009	4. kvartal 2008	3. kvartal 2008	2 kvartal 2008	Året 2008
Andel af foreningsmæss. hene	538	552	97	266	272	266	270	282	1 088
Forsikringsresultat, umt-hink	52	-26	-	51	1	8	-3	-20	-21
Forsikringsresultat, SUL	-35	-55	-	-7	-28	-41	-46	-27	-142
Investeringsresultat	700	-468	-	488	212	-203	-290	-81	-961
Finansieringsresultat	-156	-288	-	-62	-94	-167	-154	-144	-609
Udskudt risikotillæg	-538	-552	-	-266	-272	-266	-270	-282	-1.088
Indtjening fra forsikringsaktiviteter	561	-837	-	470	91	-403	-493	-272	-1.733
Præmier, forsikringskontrakter	8.509	9.565	89	3 800	4 709	5 013	4 714	4.684	19.292
Præmier, investeringskontrakter	1 224	1 651	74	734	490	588	348	945	2.587
Hensættelser, forsikringskontrakter	212.927	207 801	102	212 927	207.220	204 123	206 042	207.801	204.123
Hensættelser, investeringskontrakter	10 989	10.559	104	10 989	8.918	8.464	9 761	10 559	8 464
Kundemidler, investeringsaktiver									
Danica Traditionel	176.482	174 577	101	176 482	173.331	175 778	171 418	174 577	175 778
Danica Balance	10 052	6 910	145	10 052	8 216	7 583	7 453	6 910	7 583
Danica Link	25 803	22.820	113	25.803	21.602	20 895	23 467	22.820	20.895
Allokeret kapital (gns.)	5.736	5.206	110	5.731	5 741	5.352	5 217	5 269	5 245
Indtjening i pct. p.a. af allok kapital	19,6	-32,2		32,8	6,3	-30,1	-37,8	-20,6	-33,0

- Indtjening fra forsikringsaktiviteter gav et overskud på 561 mio. kr.
- Løbende præmier på markedsprodukterne steg 14 pct.
- Samlede præmier faldt 13 pct. til 9,7 mia. kr.
- Omkostningerne faldt med 82 mio. kr.

Indtjeningen fra forsikringsaktiviteter udgjorde 561 mio. kr. mod et underskud på 837 mio. kr. i 1. halvår 2008.

Resultatet i 1. halvår 2009 er positivt påvirket af et investeringsresultat på 700 mio. kr. Det har ikke været muligt at indtægtsføre risikotillæg. Risikotillægget kan indtægtsføres på et senere tidspunkt, når indtjeningen på investeringsaktiverne tillader det og bonuspotentialet på fripolicydelser er reetableret.

Investeringsafkastet af kundemidler udgjorde 1,6 pct. for Danica Traditionel. Afkastet af kundemidler inklusive ændringer i de forsikringsmæssige hensættelser som følge af rentestigning udgjorde 2,6 pct. Afkastet af markedsprodukterne - Danica Balance og Danica Link - udgjorde 2.194 mio. kr. svarende til en gennemsnitlig forrentning på 9,3 pct.

Præmieindtægterne faldt med 13 pct. til 9,7 mia. kr. i 1. halvår 2009 grundet fald i engangspræmierne. De løbende præmier på markedsprodukterne i Danmark steg med 14 pct. Faldet i de samlede præmier skal ses i sammenhæng med en reduktion i medarbejderantallet hos flere af Danicas firmakunder samt færre engangsindbetalinger som følge af den økonomiske krise.

Markedet forventes fortsat vanskeligt som følge af de økonomiske konjunkturer og aktiveringen af kursværn i flere selskaber. Som følge af den positive udvikling på de finansielle markeder i 2. kvartal nedsatte Danica Pension den 8. juli kursværet fra 5 pct. til 2 pct. Den vedtagne skattereform forventes for 2009 at have en positiv nettoeffekt på præmieudviklingen, idet kunderne forventes at udnytte det sidste år med fuldt fradrag for indbetalinger til ratpension til en høj marginalsat. Samlet set forventes præmier lavere end i 2008.

Omkostningerne i 1. halvår var 82 mio. kr. lavere end i samme periode sidste år, hvilket dog ikke fuldt ud kunne opveje de faldende præmier. Omkostningsprocenten steg derfor fra 6,1 til 6,3.

Kollektivt bonuspotentialt udgjorde 1,5 mia. kr. ultimo juni 2009 og er dermed på niveau med primo året. Der er trukket 0,6 mia. kr. på bonuspotentialt på fripolicydelser, hvilket er 2,2 mia. kr. mindre end primo året.



Øvrige områder

ØVRIGE OMRÅDER Mio. kr.	1. halvår 2009	1 halvår 2008	Indeks 09/08	2. kvartal 2009	1. kvartal 2009	4. kvartal 2008	3. kvartal 2008	2. kvartal 2008	Året 2008
Nettorenteindtægter	41	29	141	42	-1	-147	-69	63	-187
Nettogebyrindtægter	-17	-12	.	-13	-4	.6	-2	-8	-20
Handelsindtægter	-102	371	.	-144	42	435	3	317	809
Øvrige indtægter	61	620	10	42	19	372	64	200	1.056
Indtægter i alt	-17	1 008	.	-73	56	654	-4	572	1.658
Driftsomkostninger	413	115	.	188	225	37	74	180	226
Resultat før nedskrivninger på udlån	-430	893	.	-261	-169	617	-78	392	1 432
Nedskrivninger på udlån
Resultat før skat	-430	893	.	-261	-169	617	-78	392	1 432

RESULTAT FØR SKAT Mio. kr.	1. halvår 2009	1 halvår 2008	Indeks 09/08	2. kvartal 2009	1. kvartal 2009	4. kvartal 2008	3. kvartal 2008	2. kvartal 2008	Året 2008
Ejendomme	-8	562	.	-60	52	26	41	197	629
Egne aktier	-196	329	.	-224	28	455	56	264	840
Øvrige, herunder koncernstabsfunktioner	-226	2	.	23	-249	136	-175	-69	-37
I alt	-430	893	.	-261	-169	617	-78	392	1 432

Øvrige områder indeholder koncernens ejendomme, koncernstabsfunktioner samt regnskabsmæssige eliminerings, herunder af afkast på egne aktier og obligationer.

Resultat før skat udgjorde -430 mio. kr. mod 893 mio. kr. i samme periode sidste år.

Resultatet af koncernens ejendomsområde udviste et underskud på 8 mio. kr. i 1. halvår 2009 mod et overskud på 562 mio. kr. i samme periode i 2008. Udviklingen skyldes nedskrivninger på ejendomme i 2009 og avance ved salg af ejendomme på godt 400 mio. kr. i 2008.

En del af kundernes opsparing i puljer og i Danica er placeret i Danske Bank aktier. Regnskabsreglerne indebærer, at afkastet af Danske Bank aktierne skal elimineres i regnskabet, mens tilskrivningen af afkastet til kundernes opsparing resultatføres. Elimineringen medførte en udgift i 1. halvår 2009 på 196 mio. kr. mod en indtægt på 329 mio. kr. i 1. halvår 2008.

Øvrige funktioner, herunder koncernstabsfunktioner, udviste et underskud på 226 mio. kr. mod et overskud på 2 mio. kr. sidste år. De øgede omkostninger kan primært henføres til fratrædelsesgodtgørelser.

Resultatopgørelse - Danske Bank koncernen

Mio. kr.	1 halvår 2009	1. halvår 2008	2 kvartal 2009	2 kvartal 2008
Renteindtægter	56.934	73.618	25.984	36.928
Renteudgifter	31.881	54.882	13.762	27.362
Nettorenteindtægter	25.053	18.736	12.222	9.566
Modtagne gebyrer	5.035	5.930	2.662	2.783
Afgivne gebyrer	1.569	1.882	841	855
Handelsindtægter	8.248	-2.343	7.309	-56
Andre indtægter	2.018	2.572	1.114	1.288
Nettopræmieindtægter	8.390	9.506	3.863	4.749
Forsikringsydelser	14.558	10.440	11.082	5.899
Resultat af kapitalandele i associerede virksomheder	137	264	60	220
Avance ved salg af associerede og tilknyttede virksomheder	5	-	5	-
Udgifter til personale og administration	12.627	11.861	6.295	6.124
Af- og nedskrivninger på immaterielle og materielle aktiver	3.234	1.594	2.430	740
Resultat for nedskrivninger på udlån	16.898	8.888	6.587	4.932
Nedskrivninger på udlån	14.531	1.114	6.550	572
Resultat for skat	2.367	7.774	37	4.360
Skat	1.642	1.967	865	1.120
Periodens resultat	725	5.807	-828	3.240
Fordeles på				
Moderelskabet Danske Bank A/S' aktionærer	739	5.805	-828	3.239
Minoritetsinteressenter	-14	2	-	1
Periodens resultat	725	5.807	-828	3.240
Periodens resultat pr. aktie (kr.)	1,0	8,4	-1,2	4,7
Periodens resultat pr. aktie (udvandet) (kr.)	1,0	8,4	-1,2	4,7

Totalindkomst – Danske Bank koncernen

Mio. kr.	1 halvår 2009	1 halvår 2008	2 kvartal 2009	2 kvartal 2008
Indkomst indregnet direkte på egenkapitalen				
Omregning af udenlandske enheder	967	-414	830	272
Hedge af udenlandske enheder	-843	433	-819	-278
Urealiserede kursreguleringer, finansielle aktiver disponible for salg	75	-	726	-
Realiserede kursreguleringer, finansielle aktiver disponible for salg	180	-	146	-
Skat vedrørende øvrig totalindkomst	96	-81	-64	96
I alt	475	-62	819	90
Periodens resultat	725	5.807	-828	3.240
Periodens totalindkomst	1.200	5.745	-9	3.330
Fordeles på				
Moderselektabet Danske Bank A/S' aktionærer	1.214	5.743	-9	3.329
Minoritetsinteresser	-14	2	-	1
Periodens totalindkomst	1.200	5.745	-9	3.330

Balance - Danske Bank koncernen

Mio. kr	30. juni 2009	31. dec. 2008	30. juni 2008
AKTIVER			
Kassebeholdning og anfordringstilgodehavender hos centralbanker	19.377	16.379	15.473
Tilgodehavender hos kreditinstitutter og centralbanker	261.928	215.823	378.895
Aktiver i handelsportefølje	617.493	860.788	756.536
Finansielle investeringsaktiver	147.275	140.793	46.085
Aktiver holdt for salg	45	119	223
Udlån	1.214.501	1.352.113	1.360.989
Udlån til dagsværdi	683.577	667.181	632.474
Aktiver i puljer og unit-link investeringskontrakter	39.228	34.635	40.238
Aktiver vedr. forsikringskontrakter	188.382	181.259	183.226
Kapitalandele i associerede virksomheder	961	939	1.084
Immaterielle aktiver	23.533	25.094	29.100
Investeringsæjendomme	4.574	4.470	4.566
Materielle aktiver	9.031	9.061	9.080
Aktuelle skatteaktiver	2.487	2.103	589
Udskudte skatteaktiver	1.898	1.248	600
Andre aktiver	25.261	31.969	32.617
Aktiver i alt	3.239.551	3.543.974	3.491.775
FORPLIGTELSE			
Gæld til kreditinstitutter og centralbanker	361.810	562.726	648.939
Forpligtelser i handelsportefølje	430.456	623.290	427.848
Forpligtelser holdt for salg	-	-	-
Indlån	838.903	874.690	979.367
Udstedte Realkredit Danmark obligations	521.981	479.534	488.593
Indlån i puljer og unit-link investeringskontrakter	44.819	41.827	47.619
Forpligtelser vedr. forsikringskontrakter	214.921	210.988	209.123
Andre udstedte obligations	564.134	526.606	462.089
Aktuelle skatteforpligtelser	1.584	930	717
Udskudte skatteforpligtelser	3.175	3.082	3.440
Andre forpligtelser	54.949	64.194	62.906
Efterstillede kapitalindskud	83.402	57.860	56.329
Forpligtelser i alt	3.140.134	3.445.727	3.386.970
EGENKAPITAL			
Aktiekapital	6.988	6.988	6.988
Valutaomregningsreserve	-167	-290	-11
Reserve vedr. finansielle aktiver disponible for salg	-1.682	-1.937	-
Foreløbet udbytte	-	-	-
Overført resultat	94.278	93.464	97.795
Moderselskabet Danske Bank A/S' aktionærer	99.417	98.225	104.772
Minoritetsinteresser	-	22	33
Egenkapital i alt	99.417	98.247	104.805
Forpligtelser og egenkapital i alt	3.239.551	3.543.974	3.491.775

Kapitalforhold - Danske Bank koncernen

Mio. kr.

Ændring i egenkapital

	Mødreselskabets aktionærer							I alt
	Aktie-kapital	Valutaom-regnings-reserve	Aktiver disponible for salg	Foreslået udbytte	Overført overskud	I alt	Minoritets-interesser	
Egenkapital, 1. januar 2009	6.988	-290	-1.937	.	93.464	98.225	22	98.247
Totalindkomst	-	123	255	-	836	1.214	-14	1.200
Udbetalt udbytte	-	-8	-8
Køb af egne aktier	-	-	-	-	-7.202	-7.202	.	-7.202
Salg af egne aktier	-	-	-	-	7.143	7.143	.	7.143
Aktiebaseret vederlæggelse	-	-	-	-	18	18	.	18
Tilgang af minoritetsinteresser	-	-	-	-	-	-	.	-
Skat på egenkapitalbevægelser	-	-	-	-	19	19	.	19
Egenkapital, 30. juni 2009	6.988	-167	-1.682	.	94.278	99.417	.	99.417
Egenkapital, 1. januar 2008	6.988	-30	.	5.940	91.325	104.223	132	104.355
Totalindkomst	-	19	-	-	5.724	5.743	2	5.745
Udbetalt udbytte	-	-	-	-5.940	109	-5.831	-101	-5.932
Køb af egne aktier	-	-	-	-	-14.532	-14.532	.	-14.532
Salg af egne aktier	-	-	-	-	14.928	14.928	.	14.928
Aktiebaseret vederlæggelse	-	-	-	-	19	19	.	19
Tilgang af minoritetsinteresser	-	-	-	-
Skat på egenkapitalbevægelser	-	-	-	-	222	222	-	222
Egenkapital, 30. juni 2008	6.988	-11	.	.	97.795	104.772	33	104.805

Danske Bank deltager i statsgarantiordningen (Det Private Beredskab) vedtaget i det danske folketing den 10. oktober 2008. Deltagelse medfører, at de deltagende institutter indtil 1. oktober 2010, hvor aftalen udløber, ikke må udbetale udbytte eller gennemføre aktietilbagekøb fra 1. oktober 2010, og så længe den danske stat har indkøbt hybrid kernekapital, er udbyttebetaling begrænset til maksimalt at udgøre årets resultat. Der blev i marts 2008 udbetalt 8,50 kr. i udbytte pr. aktie.

	30. juni 2009	31. dec. 2008	30. juni 2008
Aktiekapital, kr.	6.988.042.760	6.988.042.760	6.988.042.760
Aktiekapital, stk.	698.804.276	698.804.276	698.804.276
Antal udestående aktier	690.099.175	689.803.461	685.820.495
Gns. antal udestående aktier (udvundet) (i perioden)	690.531.639	686.909.354	685.616.819

Kapitalforhold - Danske Bank koncernen

Mio. kr.	30 juni 2009	31. dec 2008	30 juni 2008
Solvensopgørelse			
Egenkapital	99.417	98.247	104.805
Omvurdering af domicilejendomme	1.241	1.410	1.733
Pensionsforpligtelser til dagsværdi	-342	486	108
Skattemæssig effekt	116	-163	-45
Minoritetsinteresser	2.978	2.979	3.003
Egenkapital efter Finanstilsynets regelsæt	103.410	102.959	109.604
Foreslået udbytte	.	.	-2.323
Immaterielle aktiver i bankkoncernen	-23.638	-25.204	-29.184
Udskudte skatteaktiver	-1.761	-971	-517
Udskudt skat vedrørende immaterielle aktiver	1.328	1.433	1.496
Opskrivning på ejendomme	-743	-924	-1.186
Kernekapital (ekskl. hybrid kernekapital)	78.596	77.293	77.890
Hybrid kernekapital	41.486	13.640	13.745
Forskel mellem forventet tab og regnskabsmæssige nedskrivninger	.	.	-658
Fradrag for forsikringsdattervirksomheder	-2.500	-2.555	-2.267
Øvrige fradrag	-20	-31	-19
Kernekapital	117.562	88.347	88.691
Efterstående kapitalindskud (ekskl. hybrid kernekapital)	35.661	35.023	36.242
Hybrid kernekapital	.	1.120	1.962
Opskrivning på ejendomme	743	924	1.186
Forskel mellem forventet tab og regnskabsmæssige nedskrivninger	3.134	2.036	-658
Fradrag for forsikringsdattervirksomheder	-2.500	-2.555	-2.267
Øvrige fradrag	-20	-31	-19
Basiskapital	154.580	124.864	125.137
Kapitalkrav			
Kreditrisiko, IRB metoden	45.575	44.153	38.182
Kreditrisiko, standardmetoden	17.633	17.531	18.930
Modpartersrisiko	2.679	3.450	2.776
Kreditrisiko i alt	65.887	65.134	59.888
Markedsrisiko	4.276	5.408	5.139
Operational risiko	6.703	6.264	6.041
Kapitalkrav efter søjle I	76.866	76.806	71.068
Søjle II og overgangsregler	10.775	25.711	29.245
Kapitalbehov	87.641	102.517	100.313
Risikovægtede aktiver i alt	960.823	960.079	888.354
Kernekapitalprocent (ekskl. hybrid kernekapital)	8,18	8,05	8,77
Kernekapitalprocent	12,24	9,20	9,98
Solvensprocent	16,09	13,01	14,09

Risikovægtede aktiver efter Basel I regelsættet udgør 30. juni 2009 1.369.392 mio. kr. Det medfører et kapitalbehov efter overgangsreglerne på 80 pct. af kapitalkravet på 8 pct. af de risikovægtede aktiver svarende til 87.641 mio. kr.

Pengestrømsopgørelse - Danske Bank koncernen

Mio. kr.	1. halvår 2009	1. halvår 2008
Pengestrømme fra driftsaktivitet		
Periodens resultat efter skat	725	5.807
Regulering for ikke-likvide driftsposter	19.929	-1.989
Pengestrømme fra driftskapital	25.749	13.493
I alt	46.403	17.311
Pengestrømme fra investeringsaktivitet		
Køb/salg af virksomheder	7	-129
Køb/salg af egne aktier	-59	396
Køb af immaterielle aktiver	-155	-484
Køb/salg af materielle aktiver	-1.279	-877
I alt	-1.486	-1.094
Pengestrømme fra finansieringsaktivitet		
Ændring i efterstillede kapitalindskud og hybrid kernekapital	24.901	-991
Udbytte	-	-5.831
Ændring i minoritetens interesser	-22	-97
I alt	24.879	-6.919
Likvider, primo	202.728	338.327
Ændring i perioden	69.796	9.290
Køb/salg af virksomheder	-	8
Likvider, ultimo	272.524	347.625

Noter – Danske Bank koncernen

Note

1 Anvendt regnskabspraksis

Koncernens delårsrapport for 1. halvår 2009 er udarbejdet i overensstemmelse med IAS 34 "Interim Financial Reporting" som godkendt af EU samt i overensstemmelse med yderligere danske oplysningskrav til delårsrapporter for børsnoterede finansielle selskaber.

Anvendt regnskabspraksis er uændret i forhold til Årsrapport 2008, som indeholder den fuldstændige beskrivelse af anvendt regnskabspraksis, bortset fra nedenstående.

Præsentationen er tilpasset ændringerne til IAS 1 "Presentation of Financial Statements". Ændringerne medfører, at Danske Banks totalindkomst (Comprehensive Income) præsenteres efter resultatopgørelsen, mens den hidtil blev vist som en del af egenkapitalforklaringen.

Regnskabsmæssige skøn og vurderinger

Regnskabet er påvirket af en række aktuelle skøn og vurderinger af fremtidige forhold, der har væsentlig indflydelse på den regnskabsmæssige værdi af aktiver og forpligtelser. De anvendte skøn og vurderinger er baseret på forhold, som ledelsen anser for forvarlige, men som i sig selv er usikre og uforudsigelige. Forudsætningerne kan være ufuldstændige eller unøjagtige, og uventede fremtidige begivenheder eller omstændigheder kan opstå, ligesom andre vil kunne komme frem til andre skøn. I tæthed med ultimo 2008 er de områder, hvor kritiske skøn og vurderinger har den væsentligste effekt på regnskabet:

- nedskrivninger på udlån
- værdiansættelse af goodwill
- dagsværdi af finansielle instrumenter
- forpligtelser vedrørende forsikringskontrakter
- værdiansættelse af ydelsesbaserede pensionsordninger

Nedskrivninger på udlån foretages som en kombination af individuelle nedskrivninger og porteføljenedskrivninger. Nedskrivninger er forbundet med en række skøn, herunder på hvilke udlån eller porteføljer af udlån, der er indtrådt objektiv indikation på værdiforringelse, de forventede fremtidige betalingsstrømme og værdien af sikkerheder.

Goodwill testes for nedskrivningsbehov, såfremt der foreligger indikation på værdiforringelse. Testen forudsætter en række skøn over fremtidige pengestrømme og dermed den økonomiske udvikling i lande, hvor koncernen har erhvervet goodwill.

Særligt i perioder med usikkerhed om den makroøkonomiske udvikling er nedskrivninger på udlån og goodwill forbundet med betydelige skøn.

Dagsværdien af finansielle instrumenter er påvirket af skøn, såfremt værdien kun i mindre omfang bygger på handelspriser eller observerbare markedsdata. Dette er i tæthed med ultimo 2008 tilfældet for unoterede aktier og for visse obligationer, hvor markedet ikke længere er aktivt.

Opgørelse af forpligtelser vedrørende forsikringskontrakter og vedrørende ydelsesbaserede pensionsordninger bygger på en række aktuarmæssige beregninger og forudsætninger, hvori anvendes antagelser om en række variable, blandt andet dødelighed, invalideret og lønstigninger. Forpligtelserne er ligeledes påvirket af diskontingsrenten.

Koncernens væsentlige risici og de eksterne forhold, som kan påvirke koncernen, er mere udførligt beskrevet i Årsrapport 2008 samt i Risk Management 2008.

Kommende standarder og fortolkningsbidrag

International Accounting Standards Board (IASB) har udsendt en række internationale regnskabsstandarder, ligesom International Financial Interpretations Committee (IFRIC) har udsendt en række fortolkningsbidrag, der endnu ikke er trådt i kraft.

Ingen af disse forventes at få væsentlig indflydelse på koncernens fremtidige regnskabsafregning.

Noter – Danske Bank koncernen

Note	Mio kr									
2	Forretningssegmenter 1. halvår 2009									
	Bank-aktiviteter	Danske Markeds	Danske Capital	Danica Pension	Øvrige	Elimineringer	I alt	Reklassifikation	Hovedtal	
Nettorenteindtægter	13 926	6 952	167	3 835	41	132	25.053	-10 919	14.134	
Nettogebyrindtægter	3 124	67	576	-284	-17	-	3 466	217	3.683	
Handelsindtægter	685	4 571	50	3 176	93	-327	8 248	4 149	12 397	
Andre indtægter	1 377	-2	72	524	80	-33	2 018	-510	1 508	
Nettopræmiæindtægter	-	-	-	8 390	-	-	8 390	-8 390	-	
Forsikringsydelse	-	-	-	14 558	-	-	14 558	-14 558	-	
Indtægter fra anlægsaktier	-	176	-2	-46	14	-	142	-142	-	
Indtjening fra forsikring	-	-	-	-	-	-	-	561	561	
Indtægter i alt	19 112	11 764	863	1 037	211	-228	32 759	-476	32 283	
Driftsomkostninger	12 887	1 609	476	476	446	-33	15 861	-476	15 385	
Resultat før nedskrivninger på udlån	6 225	10 155	387	561	-235	-195	16 898	-	16 898	
Nedskrivninger på udlån	12 167	2 350	14	-	-	-	14 531	-	14 531	
Resultat før skat	-5 942	7 805	373	561	-235	-195	2 367	-	2 367	
Udlån (ekskl. reverseforretninger)	1 675 383	53 898	15 685	-	5 948	-19 837	1 731 077	-	1 731 077	
Øvrige aktiver	399 366	4 388 134	16 095	241 442	209 796	-3 746 359	1 508 474	-	1 508 474	
Aktiver i alt	2 074 749	4 442 032	31 780	241 442	215 744	-3 766 196	3 239 551	-	3 239 551	
Indlån (ekskl. repoindlån)	624 932	153 557	6 420	-	11 130	-13 579	782 460	-	782 460	
Øvrige forpligtelser	1 378 224	4 283 272	24 912	235 706	188 177	-3 752 617	2 357 674	-	2 357 674	
Allokeret kapital	71 593	5 203	448	5 736	16 437	-	99 417	-	99 417	
Forpligtelser og egenkapital i alt	2 074 749	4 442 032	31 780	241 442	215 744	-3 766 196	3 239 551	-	3 239 551	
Indtægter, interne	3 853	11 816	179	1 369	-17 217	-	-	-	-	
Afskr. på immaterielle og materielle aktiver	1 218	2	20	-	491	-	1 731	-	-	
Nedskrivninger på immaterielle og materielle aktiver	1 417	-	-	-	86	-	1 503	-	-	
Tilbageførte nedskrivninger	-	-	-	-	-	-	-	-	-	
Resultat før skat i pct. af allokeret kapital [gns.]	-16,6	300,0	166,5	19,6	-2,9	-	4,8	-	-	
Omkostninger i pct. af indtægter	67,4	13,7	55,2	45,9	211,4	-	48,4	-	-	
Medarbejderantal [gns.]	13 807	890	565	960	6 922	-	23 144	-	-	

I koncernens hovedtal er indtjeningen i Danske Markeds og Danica Pension indregnet under henholdsvis "Handelsindtægter" og "Indtjening fra forsikringsaktiviteter". I reklassifikationskolonnen foretages sammendragning af indtjeningen i disse områder.

Koncernens allokering af interne indtægter og udgifter mellem de enkelte segmenter baseres på markedspriser. Frem til ultimo 2008 er likviditet primært afregnet på baggrund af korte pengemarkedsrenter. Metoden er justeret fra 1. januar 2009, hvorefter likviditetsomkostninger allokeres på grundlag af en løbetidsfordeling af indlån og udlån. Priserne er fastsat på baggrund af interbanksetser samt fundingspræde. Den ændrede afregningsmetode medfører en relativt højere andel af likviditetsomkostningerne i Danske Markeds samt i bankaktiviteter med indlånsunderskud.

Noter – Danske Bank koncernen

Note	Mio. kr.									
2	Forretningssegmenter 1. halvår 2008									
fort.		Bank- Aktiviteter	Danske Markets	Danske Capital	Danica Pension	Øvrige	Elimine- ringer	I alt	Reklassi- fikation	Hovedtal
	Nettorenteindtægter	12 750	2 780	122	2 934	28	122	18 736	-5 835	12 901
	Nettogebyrindtægter	3 510	123	773	-347	-11	-	4 048	223	4 271
	Handelsindtægter	685	-696	22	-2 603	42	207	-2 343	5 861	3 518
	Andre indtægter	1 341	4	1	653	575	-2	2 572	-604	1 968
	Nettopræmieindtægter	-	-	-	9 506	-	-	9 506	-9 506	-
	Forsikringsydelseer	-	-	-	10 440	-	-	10 440	-10 440	-
	Indtægter fra ænlægsaktier	15	229	-9	-18	47	-	264	-264	-
	Indtjening fra forsikring	-	-	-	-	-	-	-	-837	-837
	Indtægter i alt	18 301	2 440	909	-315	681	327	22 343	-522	21 821
	Driftsomkostninger	10 983	1 365	470	522	117	-2	13 455	-522	12 933
	Resultat for nedskrivninger på udlån	7 318	1 075	439	-837	564	329	8 888	-	8 888
	Nedskrivninger på udlån	1 097	-	17	-	-	-	1 114	-	1 114
	Resultat før skat	6 221	1 075	422	-837	564	329	7 774	-	7 774
	Udlån (ekskl. reverseforretninger)	1 693 562	48 606	27 672	-	-12 123	-11 914	1 745 803	-	1 745 803
	Øvrige aktiver	299 952	3 768 726	16 236	230 224	979 939	-3 549 105	1 745 972	-	1 745 972
	Aktiver i alt	1 993 514	3 817 332	43 908	230 224	967 816	-3 561 019	3 491 775	-	3 491 775
	Indlån (ekskl. repoindlån)	609 445	253 028	11 144	-	4 031	-5 275	872 373	-	872 373
	Øvrige forpligtelser	1 314 156	3 561 994	31 982	225 018	937 191	-3 555 744	2 514 597	-	2 514 597
	Allokeret kapital	69 913	2 310	782	5 206	26 594	-	104 805	-	104 805
	Forpligtelser og egenkapital i alt	1 993 514	3 817 332	43 908	230 224	967 816	-3 561 019	3 491 775	-	3 491 775
	Indtægter, interne	6 665	9 493	394	1 201	-17 753	-	-	-	-
	Afækr. på immaterielle og materielle aktiver	551	1	16	-	172	-	740	-	-
	Nedskrivninger på immaterielle og materielle aktiver	-	-	-	-	-	-	-	-	-
	Tilbageførte nedskrivninger	-	-	-	-	-	-	-	-	-
	Resultat før skat i pct. p.a. af allokeret kapital (gns.)	17,8	93,1	107,9	-32,2	4,2	-	14,8	-	-
	Omkostninger i pct. af indtægter	60,0	55,9	51,7	-	17,2	-	60,2	-	-
	Medarbejderantal (gns.)	14 388	900	559	954	6 958	-	23 759	-	-

I koncernens hovedtal er indtjeningen i Danske Markets og Danica Pension indregnet under henholdsvis "Handelsindtægter" og "Indtjening fra forsikringsaktiviteter". I reklassifikationskolonnen foretages sammendragning af indtjeningen i disse områder.

Noter - Danske Bank koncernen

Note	Mio. kr.									
3	Bankaktiviteter 1. halvår 2009, landeopdelt									
		Danmark	Finland	Sverige	Norge	Nord-irland	Irland	Belgien	Øvrige	I alt
	Nettorenteindtægter	8 174	1 708	976	1 314	642	655	273	184	13 926
	Nettogebyrindtægter	1 785	536	312	168	145	66	68	44	3.124
	Handelsindtægter	380	51	44	83	39	26	52	10	685
	Andre indtægter	505	168	26	212	8	3	6	449	1.377
	Indtægter i alt	10 844	2.463	1.358	1 777	834	750	399	687	19.112
	Driftsomkostninger	6 281	1 738	736	904	598	472	1 615	543	12.887
	Resultat før nedskrivninger på udlån	4.563	725	622	873	236	278	-1 216	144	6.225
	Nedskrivninger på udlån	4 982	1 280	412	364	864	2 819	1 398	48	12 167
	Resultat før skat	-419	-555	210	509	-628	-2 541	-2 614	96	-5.942
	Bankaktiviteter 1. halvår 2008, landeopdelt									
	Nettorenteindtægter	7 307	1 596	979	978	792	589	325	184	12 750
	Nettogebyrindtægter	2.054	505	358	205	186	81	80	41	3 510
	Handelsindtægter	358	11	54	87	53	32	70	20	685
Andre indtægter	308	135	27	199	11	5	8	663	1.356	
Indtægter i alt	10 027	2.247	1.418	1 469	1 042	707	483	908	18 301	
Driftsomkostninger	4 969	2 206	785	900	706	500	267	650	10.983	
Resultat før nedskrivninger på udlån	5 058	41	633	569	336	207	216	258	7.318	
Nedskrivninger på udlån	587	-7	99	46	83	189	41	59	1.097	
Resultat før skat	4 471	48	534	523	253	18	175	199	6.221	

Tabellen præsenterer landeopdeling af forretningssegmentet Bankaktiviteter.

Pr. 1. april 2008 er aktiviteterne i Nordania Leasing inden for leasing af fast ejendom, entreprenør- og landbrugsmaskiner, produktions- og it-udstyr flyttet fra Øvrige Bankaktiviteter til Bankaktiviteter Danmark og Bankaktiviteter Norge. Resultat før nedskrivninger på udlån er som følge heraf 64 mio. kr. lavere i Bankaktiviteter Øvrige, 59 mio. kr. højere i Bankaktiviteter Danmark og 5 mio. kr. højere i Bankaktiviteter Norge. Sammenligningstal er ikke tilrettet.

Aktiviteterne i Bankaktiviteter Rusland er pr. 1. januar 2009 flyttet fra Bankaktiviteter Finland til Bankaktiviteter Øvrige. Resultatet for nedskrivninger på udlån i Bankaktiviteter Finland er som følge heraf reduceret med 9 mio. kr. Sammenligningstal er ikke tilrettet.

Noter – Danske Bank koncernen

Note Mio. kr.

4 Værdiforringelsestest

Den økonomiske situation på koncernens markeder er ligesom ved udgangen af 2008 påvirket af den globale recession. Særligt i Baltikum er den økonomiske situation gradvist forringet i løbet af 1. halvår 2009 som følge af store ubalancer, stigende arbejdsløshed og betydelige finanspolitiske opstramninger. På den baggrund er koncernens forventninger til kredittabene i den nærmeste årrække forøget i forhold til udgangen af 2008, hvilket har medført en nedskrivning af den aktiverede goodwill i Letland og Litauen med i alt 1,4 mia. kr. Aktiviteterne i Estland er ikke berørt i samme omfang, men en yderligere forværring af den økonomiske situation kan medføre behov for helt eller delvis nedskrivning af den resterende goodwill på 2,1 mia. kr.

For de øvrige anskaffelser, hvorpå der er aktiveret goodwill, har en opdatering af den årlige værdiforringelsestest fra udgangen af 2008 ikke givet anledning til nedskrivning. Det er i værdiforringelsestesten antaget, at den globale recession i de kommende år gradvist mindskes og indtjeningen i takt med denne udvikling normaliseres. Såfremt den forventede recession bliver stærkere eller varer i længere tid end forventet ved udgangen af 1. halvår 2009, kan det indebære yderligere værdiforringelse af de aktiverede immaterielle aktiver.

	30. juni 2009		
	Goodwill	Navneretigheder	I alt
Bankaktiviteter Finland	11.236	464	11.700
Bankaktiviteter Nordirland	2.007	-	2.007
Bankaktiviteter Baltikum	3.477	-	3.477
Danske Markets	1.125	-	1.125
Danske Capital	1.817	-	1.817
Øvrige	163	-	163
I alt	19.825	464	20.289
Nedskrivning, Bankaktiviteter Baltikum	1.417	-	1.417
I alt efter nedskrivning	18.408	464	18.872

Nedskrivningerne er indregnet under af- og nedskrivninger på immaterielle- og materielle aktiver i resultatopgørelsen.

Værdiforringelsestesten sammenholder den regnskabsmæssige værdi med den estimerede nutidsværdi af forventede fremtidige pengestrømme. Den særlige gældstruktur i finansielle koncerner medfører, at beregningsgrundlaget for nutidsværdien af fremtidige pengestrømme baseres på en forenklet egenkapitalmodel. Egenkapitalmodellen tager udgangspunkt i godkendte strategier og indtjeningsestimater for de pengestrømsgenererende forretningsområder for de kommende 5 år (budgetperioden). For terminalperioden (> 5 år) er vækstskøn fastsat i overensstemmelse med forventninger til BNP-vækst for de pågældende markeder. De estimerede pengestrømme tilbagediskonteres med koncernens risikojusterede afkastkrav for skat på 12 pct.

Pct	30. juni 2009	
	Antaget årlig vækst > 5 år	Afkastkrav for skat
Bankaktiviteter Finland	2,1	12,0
Bankaktiviteter Baltikum	4,0	12,0
Bankaktiviteter Nordirland	2,5	12,0
Danske Markets	1,9	12,0
Danske Capital	2,1	12,0

Et højere afkastkrav eller lavere vækstskøn i terminalperioden vil indebære værdiforringelse af den indregnede værdi af goodwill. Et lavere afkastkrav eller højere vækstskøn vil medføre en forøgelse af den estimerede nutidsværdi.

Noter - Danske Bank koncernen

Note	Mio. kr.			
5	Eventualforpligtelser			
	Koncernen anvender forskellige lånerelaterede finansielle instrumenter for at tilgodese kundernes finansielle behov. Herunder udsteder koncernen lånetilbud og andre kreditfaciliteter, garantier mv., der ikke skal medtages i balancen.			
		30 juni 2009	31 dec 2008	30. juni 2008
	Garantier	95 407	107 648	107 273
	Andre forpligtelser	159 354	168 179	210 694
	I alt	254 761	275 827	317 967

Danske Bank koncernens forretningsomfang indebærer, at den til stødighed er part i diverse tvister. Henset til koncernens størrelse forventes de væsentlige tvister dog ikke at få væsentlig indflydelse på den finansielle stilling.

Et begrænset antal medarbejdere er ansat på vilkår, som medfører, at de, såfremt de afskediges før opnåelse af pensionstidspunktet, har krav på en ekstraordinær fratrædelses- og/eller pensionsgodtgørelse ud over sædvanlige ansættelsesvilkår.

Danske Bank er sammen med de fleste øvrige danske pengeinstitutter med i den statsgarantiordning (Det Private Beredskab), som blev vedtaget i det danske Folketing den 10. oktober 2008. Ordningen løber fra den 5. oktober 2008 til og med den 30. september 2010 og indebærer en ubetinget statsgaranti for danske bankers forpligtelser, bortset fra efterstillede kapitalindskud og særligt dækkede obligationer.

Det enkelte pengeinstituts andel af garantiprovision og selvrisiko beregnes på baggrund af pengeinstituttets nødvendige basiskapital, der kan henføres til aktiviteter, der er omfattet af garantien. Danske Banks andel udgør 1/3, svarende til en årlig garantiprovision på ca. 2,5 mia. kr. og en selvrisiko på ca. 6 mia. kr., hvoraf de 3 mia. kr. først bliver aktuelle, hvis det samlede støttebehov for den danske finansielle sektor overstiger 25 mia. kr. Ultimo juni 2009 har banken samlet hensat 1,2 mia. kr. vedrørende selvriskoen.

Noter – Danske Bank koncernen

Note	Mio. kr.
6	<p>Aktiver stillet som sikkerhed</p> <p>Ved udgangen af 1. halvår 2009 har koncernen deponeret værdipapirer for 107.287 mio. kr. til sikkerhed hos indenlandske og udenlandske clearingcentre mv (ultimo 2008: 278.324 mio. kr.).</p> <p>I forbindelse med repoforretninger, det vil sige salg af værdipapirer, hvor der samtidig træffes aftale om tilbagekøb på et senere tidspunkt, forbliver værdipapirerne i balancen, og tilbagekøbsforpligtelsen indregnes som indlån. Værdipapirer i repoforretninger behandles som aktiver stillet som sikkerhed for forpligtelser. Ultimo 1. halvår 2009 udgjorde sådanne værdipapirer 221.671 mio. kr. (ultimo 2008: 229.099 mio. kr.). Modparten har ret til at sælge eller genbelåne de modtagne værdipapirer.</p> <p>Ved udgangen af 1. halvår 2009 har koncernen til sikkerhed for derivatforretninger modtaget kontanter og værdipapirer på 26.484 mio. kr. (ultimo 2008: 26.186 mio. kr.) og afgivet kontanter og værdipapirer på 48.500 mio. kr. (ultimo 2008: 66.440 mio. kr.).</p> <p>Til sikkerhed for forsikrede opbevaring er registreret aktiver vedrørende forsikringskontrakter ultimo 1. halvår 2009 på 229.635 mio. kr. (ultimo 2008: 205.679 mio. kr.).</p> <p>Udlån til dagaværdi på 683.577 mio. kr. er ultimo 1. halvår 2009 registreret som sikkerhed for udstedte realkreditobligationer, herunder særligt dækkede realkreditobligationer (ultimo 2008: 667.181 mio. kr.).</p> <p>Udlån på 83.161 mio. kr. og andre aktiver på 2.133 mio. kr. er ultimo 1. halvår 2009 registreret som sikkerhed for særligt dækkede obligationer udstedt under dansk og finsk lovgivning (ultimo 2008: henholdsvis 78.842 mio. kr. og 3.257 mio. kr.).</p>

Noter – Danske Bank koncernen

Note	Mio. kr.	30. juni 2009		31. dec. 2008	
		Dagsværdi	Amortiseret kostpris	Dagsværdi	Amortiseret kostpris
7	Oplysning om dagsværdi				
	Finansielle instrumenter indgår i balancen enten til dagsværdi eller amortiseret kostpris. Nedenstående tabel opdeler for hver regnskabspost finansielle instrumenter efter værdiansættelsesmetode.				
	Finansielle aktiver				
	Kassebeholdning og anfordringstilgodehavender hos centralbanker	-	19.377	-	16.379
	Tilgodehavender hos kreditinstitutter og centralbanker	-	261.928	-	215.823
	Aktiver i handelsportefølje	617.493	-	660.788	-
	Finansielle investeringsaktiver	138.370	8.905	134.317	6.476
	Udlån	-	1.214.501	-	1.352.113
	Udlån til dagsværdi	683.577	-	667.181	-
	Aktiver i puljer og unit-link investeringskontrakter	39.228	-	34.635	-
	Aktiver vedr. forsikringskontrakter	159.234	1.033	155.345	1.059
	I alt	1.637.902	1.505.744	1.852.266	1.591.850
	Finansielle forpligtelser				
	Gæld til kreditinstitutter og centralbanker	-	381.810	-	562.726
	Forpligtelser i handelsportefølje	430.456	-	623.290	-
	Indlån	-	838.903	-	874.690
	Udstedte realkreditobligationer	521.981	-	479.534	-
	Indlån i puljer og unit-link investeringskontrakter	44.819	-	41.827	-
	Andre udstedte obligationer	-	564.134	-	526.606
	Efterstillede kapitalindskud	-	83.402	-	57.860
	Ligenkaldelige lånetilsagn og garantier	-	1.668	-	621
	I alt	997.256	1.869.917	1.144.651	2.022.503

Finansielle instrumenter indregnet til dagsværdi

Dagsværdien er det beløb, som et finansielt aktiv kan handles til mellem uafhængige parter. Hvis der eksisterer et aktivt marked, anvendes markedsprisen i form af en noteret pris eller prækotering. Når et finansielt instrument er noteret i et marked, som ikke er aktivt, tager værdiansættelsen udgangspunkt i den seneste transaktionspris. Der korrigeres for efterfølgende ændringer i markedsf forholdene, blandt andet ved at inddrage transaktioner i lignende finansielle instrumenter, der vurderes gennemført ud fra normale forretningsmæssige overvejelser. For en række finansielle aktiver og forpligtelser findes der ikke et marked. I sådanne situationer anvendes i stedet en estimeret værdi, hvor der henføres til nylige transaktioner i lignende instrumenter, og ud fra diskonterede betalingsstrømme eller andre anerkendte estimations- og vurderingsteknikker baseret på markedsbetingelser, der eksisterede på balancen datoen.

Obligationsmarkederne med undtagelse af markederne for statspapirer er i lighed med udgangen af 2008 mindre aktive og likvide end markederne historisk har været. Det kan derfor være vanskeligt at bedømme, hvad der er tvungne salg af obligationer mellem børs-handlere (marked makere) og investorer, som har måttet likvidere positioner, og normale transaktioner, der er repræsentative og kan anvendes til værdiansættelseformål. I værdiansættelsen indgår ud over noterede kurser, hvor muligt, også observerbare handelspriser i tilsvarende fondskoder samt modeller, baseret på observerbare input, der benyttes til at værdiansætte finansielle instrumenter, som ikke samlet handles i et aktivt marked. I disse modeller indgår swapprenter, kreditræpænd og en vurdering af den effektive rente.

En mindre del af obligationsbeholdningen 0,4 pct. er værdiansat efter modeller, hvor en væsentlig del af værdien afhænger af ikke observerbare input, historiske markedsdato og prisindikationer i markedet. Denne del af beholdningen er karakteriseret ved høj illikviditet.

Værdiansættelsesteknikker anvendes generelt til OTC derivater, unoterede aktiver og forpligtelser i handelsporteføljen samt unoterede finansielle investeringsaktiver. De oftest anvendte værdiansættelsesmodeller og estimations- og vurderingsteknikker inkluderer prisætning af forretninger med fremtidig afvikling og swapmodeller, der anvender nutidsværdiberegninger, kreditrisikomodeller samt optionsmodeller, som eksempelvis Black & Scholes modeller. I vidt omfang bygger værdiansættelsen i al væsentlighed på observerbare input. For unoterede aktier og visse derivater er værdien i væsentligt omfang påvirket af ikke observerbare input. For derivater er det primært tilfældet for længerevarende forretninger, hvor der foretages ekstrapolation af observerbare rentekurver. Endvidere baseres værdiansættelsen af visse kreditderivater på såvel observerbare input som forudsætninger om sandsynlighed for konkurs (recovery rate).

Noter – Danske Bank koncernen

Note Mio. kr.

7 For realkreditudlån og udstedte realkreditobligationer er indregningen baseret på dagsværdien på de udstedte realkreditobligationer. Der justeres for dagsværdien af kreditrisikoen på realkreditudlånene efter nedskrivningsprincipper svarende til dem, der anvendes for udlån værdiansat til amortiseret købtpris.

Finansielle investeringsaktiver omfatter blandt andet unoterede aktier, der indregnes til dagsværdi ved anvendelse af EVCA (European Private Equity & Venture Capital Association) værdiansættelsesretningslinier for dagsværdi. Disse retningslinjer tager udgangspunkt i en skønnet dagsværdi af ikke noterede aktier, hvor dagsværdien estimeres som prisen, et aktiv kan handles til mellem uafhængige partnere

30. juni 2009	Noterede priser	Observerbare input	Ikke-observerbare input	I alt
Finansielle aktiver				
Aktiver i handelsportefølje	168.977	438.179	10.337	617.493
Finansielle investeringsaktiver	83.804	53.016	1.550	138.370
Udlån til dagsværdi	-	683.577	-	683.577
Aktiver i puljer og unit-link investeringskontrakter	39.228	-	-	39.228
Aktiver vedr. forsikringskontrakter	148.436	9.060	1.738	159.234
I alt	440.445	1.183.832	13.625	1.637.902

Finansielle forpligtelser				
Forpligtelser i handelsportefølje	53.923	369.924	6.609	430.456
Udstedte realkreditobligationer	521.981	-	-	521.981
Indlån i puljer og unit-link investeringskontrakter	-	44.819	-	44.819
I alt	575.904	414.743	6.609	997.256

31. dec. 2008

Finansielle aktiver				
Aktiver i handelsportefølje	280.257	579.466	1.064	860.787
Finansielle investeringsaktiver	98.644	33.901	1.772	134.317
Udlån til dagsværdi	-	667.181	-	667.181
Aktiver i puljer og unit-link investeringskontrakter	34.635	-	-	34.635
Aktiver vedr. forsikringskontrakter	145.929	7.669	1.747	155.345
I alt	559.465	1.288.217	4.583	1.852.265
Finansielle forpligtelser				
Forpligtelser i handelsportefølje	16.545	606.745	-	623.290
Udstedte realkreditobligationer	479.534	-	-	479.534
Indlån i puljer og unit-link investeringskontrakter	-	41.827	-	41.827
I alt	496.079	648.572	-	1.144.651

Aktiver og forpligtelser i handelsportefølje samt investeringsaktiver, der værdiansættes ud fra ikke observerbare input omfatter unoterede aktier 1.832 mio. kr., illikvide obligationer 1.639 mio. kr. samt derivater med en nettomarkedsværdi på 1.807 mio. kr. Den skønnede dagsværdi for illikvide obligationer er i væsentligt omfang påvirket af antagelsen om det aktuelle kreditspænd. Såfremt der forudsættes en udvidelse af kreditspænd på 50 basispunkter, vil det medføre et fald i dagsværdien på 24 mio. kr. En indsnævring af kreditspændet på 50 basispunkter vil forøge dagsværdien med 24 mio. kr. Derivater, der værdiansættes ud fra ikke observerbare input, er i vid udstrækning dækket med tilsvarende derivater eller anvendes til dækning af kreditrisiko på obligationer, der også er placeret under ikke observerbare input.

I løbet af 1. halvår 2009 er der indregnet urealiserede kursreguleringer på -488 mio. kr. (2008 -1.558 mio. kr.) vedrørende unoterede aktier og kreditobligationer værdiansat ud fra ikke observerbare input

Noter - Danske Bank koncernen

Note	Mio. kr.	Kapitalkrav		Risikovægtede aktiver	
		30. juni 2009	31. dec. 2008	30. juni 2009	31. dec. 2008
8	Kapitalkrav og risikovægtede aktiver				
	Kreditrisiko				
	Institutioner	3.069	3.186	38.365	39.823
	Erhverv	27.065	28.003	338.316	350.037
	Detal	7.986	9.140	99.820	114.248
	Securitisering	6.282	2.590	78.531	32.381
	Aktiver uden modparter	1.173	1.234	14.656	15.420
	Kreditrisiko beregnet efter IRB metoden	45.575	44.153	569.689	551.909
	Stater og offentlige myndigheder i øvrigt	18	17	229	212
	Institutioner	222	231	2.771	2.884
	Erhvervsvirksomheder mv.	10.390	10.986	129.877	137.326
	Detalkunder	3.172	2.507	39.642	31.343
	Eksponeringer sikret ved pant i fast ejendom	2.870	3.105	35.876	36.818
	Øvrige	961	685	12.015	6.562
	Kreditrisiko beregnet efter standardmetoden	17.633	17.531	220.410	219.145
	Modpartsrisiko	2.679	3.450	33.486	43.124
	Kredtrisiko i alt	65.887	65.134	823.585	814.178
	Mærkedrisiko	4.276	5.408	53.445	67.602
	Operational risiko	6.703	6.264	83.793	76.299
	I alt	76.866	76.806	960.823	960.079

Specifikationerne er i overensstemmelse med Finanstilsynets kapitaldækningsbekendtgørelse.

Posten "Øvrige" omfatter eksponeringskategorierne restance eller overtræk, dækkede obligationer, securitiseringpositioner og eksponeringer i andre poster, herunder aktiver uden modparter.

Noter – Danske Bank koncernen

Mio. kr.

Risikostyring

Danske Bank koncernens risikostyring er mere udførligt beskrevet i Årsrapport 2008 og Risk Management 2008, som kan findes på www.danskebank.com/ir.

Krediteksponering

	30. juni 2009	31. dec. 2008
Krediteksponering vedrørende udlånsaktiviteter		
Balancerførte poster		
Anfordringstilgodehavender hos centralbanker	13.873	9.988
Tilgodehavender hos kreditinstitutter og centralbanker	261.928	215.823
Udlån	1.214.501	1.352.113
Udlån til dageværdi	683.577	667.181
Ikke-balancerførte poster		
Garantier	95.407	107.648
Kredittilsagn < 1 år	46.431	51.874
Kredittilsagn > 1 år	111.899	115.263
Krediteksponering vedrørende udlånsaktiviteter	2.427.616	2.519.870
Krediteksponering vedrørende handels- og investeringsaktiviteter		
Balancerførte poster		
Aktiver i handelsportefølje	617.493	860.788
Finansielle investeringsaktiver	147.275	140.793
Ikke-balancerførte poster		
Andre uudnyttede kredittilsagn	1.024	1.042
Krediteksponering vedrørende handels- og investeringsaktiviteter	765.792	1.002.623
Samlet krediteksponering	3.193.408	3.522.493

Noter - Danske Bank koncernen

Mio. kr.

Krediteksponering vedrørende udlånsaktiviteter

Tabellen Branchefordeling viser koncernens krediteksponering i den egentlige bankforretning fordelt på brancher og kundesegmenter. Der er anvendt en tilnærmet GICS fordeling (Global Industry Classification Standard) med kategorierne privatkunder, boligselskaber samt stater og kommuner.

Branchefordeling (GICS-koder)

30. juni 2009	Private kunder	Kommercielle kunder	Finansielle kunder	Offentlige kunder	I alt	Forfaldne	
						Ratingkategorion 1-9	Ratingkategorion 10-11
Stater og kommuner	-	-	-	188.678	188.678	1.962	115
Boligselskaber	-	121.156	-	-	121.156	187	1.223
Banker	-	1.731	155.898	-	157.629	-	492
Diverse finansiell virksomhed	-	643	203.243	-	203.886	628	3.694
Andre finansielle virksomheder	-	322	79.683	-	80.005	16	587
Energi og forsyning	-	43.346	-	-	43.346	64	185
Forbrugsgoder	-	243.736	-	-	243.736	1.618	5.112
Erhvervsbyggen og fast ejendom	-	240.092	-	-	240.092	3.306	14.191
Entrepenorer og byggematerialer	-	41.910	-	-	41.910	466	3.907
Transport og shipping	-	75.572	-	-	75.572	461	929
Anden industri	-	89.585	-	-	89.585	1.208	3.446
IT	-	14.025	-	-	14.025	68	-
Materialer	-	53.737	-	-	53.737	158	761
Health care	-	34.232	-	-	34.232	108	164
Telekommunikation	-	7.079	-	-	7.079	168	41
Private kunder	832.948	-	-	-	832.948	6.830	8.991
I alt	832.948	967.166	438.824	188.678	2.427.616	17.248	43.838

Det Private Beredskab fremgår under branchen diverse finansielle virksomheder på segmentet finansielle kunder

31. dec. 2008	Private kunder	Kommercielle kunder	Finansielle kunder	Offentlige kunder	I alt	Forfaldne	
						Ratingkategorion 1-9	Ratingkategorion 10-11
Stater og kommuner	-	-	-	75.852	75.852	1.828	123
Boligselskaber	-	159.571	-	-	159.571	749	2.640
Banker	-	-	245.712	-	245.712	21	139
Diverse finansiell virksomhed	-	1.630	232.868	-	234.498	649	5.208
Andre finansielle virksomheder	-	116	155.414	-	155.530	400	256
Energi og forsyning	-	44.318	-	-	44.318	120	285
Forbrugsgoder	-	240.387	-	-	240.387	3.759	3.319
Erhvervsbyggen og fast ejendom	-	205.428	-	-	205.428	3.323	7.408
Entrepenorer og byggematerialer	-	42.057	-	-	42.057	835	2.290
Transport og shipping	-	75.214	-	-	75.214	515	158
Anden industri	-	94.007	-	-	94.007	2.066	2.872
IT	-	15.739	-	-	15.739	285	177
Materialer	-	56.090	-	-	56.090	588	680
Health care	-	33.026	-	-	33.026	121	383
Telekommunikation	-	8.694	-	-	8.694	218	20
Private kunder	833.747	-	-	-	833.747	8.282	6.661
I alt	833.747	976.277	633.994	75.852	2.519.870	23.759	32.619

Noter - Danske Bank koncernen

Mio. kr.

Geografisk fordeling

30. juni 2009 Residensland	Private kunder	Kommercielle kunder	Finansielle kunder	Offentlige kunder	I alt	Forfaldne	
						Ratingkategori 1-9	Ratingkategori 10-11
Danmark	556.691	473.971	116.836	136.882	1.286.380	7.729	15.026
Finland	86.896	100.006	5.069	7.745	199.716	2.154	3.122
Sverige	61.594	140.640	31.189	7.070	240.493	432	2.133
Irland	30.906	44.137	23.482	4.165	102.690	2.538	10.523
Storbritannien	19.742	38.065	129.859	11.469	199.135	510	5.527
Tyskland	599	14.509	8.860	368	24.336	46	135
Baltikum	13.211	13.603	1.659	910	29.383	2.186	1.323
EU i øvrigt	2.945	11.484	58.316	866	73.611	163	377
Norge	55.904	105.093	12.759	15.826	189.582	1.320	3.099
Østeuropa	170	1.269	1.127	-	2.566	10	50
Europa i øvrigt	1.151	3.700	14.771	53	19.675	3	404
Nordamerika	1.080	14.479	26.005	211	41.775	14	2.028
Mellem- og Sydamerika	189	590	266	181	1.226	5	49
Afrika	205	1.031	615	480	2.331	-	3
Asien	1.501	4.361	7.813	452	14.127	135	39
Oceanien	164	228	198	-	590	3	-
I alt	832.948	967.166	438.824	188.678	2.427.616	17.248	43.838

31. dec. 2008 Residensland	Private kunder	Kommercielle kunder	Finansielle kunder	Offentlige kunder	I alt	Forfaldne	
						Ratingkategori 1-9	Ratingkategori 10-11
Danmark	576.649	465.298	214.801	38.576	1.295.324	12.838	9.822
Finland	87.242	108.864	5.473	3.063	204.642	3.047	2.190
Sverige	51.427	149.171	47.891	23.231	271.720	720	1.727
Irland	30.998	47.635	40.024	1.372	120.029	2.019	6.536
Storbritannien	16.963	40.043	148.136	150	205.292	800	2.733
Tyskland	607	16.700	14.345	155	31.807	95	680
Baltikum	14.409	8.654	7.661	624	31.348	2.218	470
EU i øvrigt	3.041	13.106	80.272	684	97.103	2	775
Norge	48.164	102.341	11.543	7.002	169.050	1.782	1.876
Østeuropa	95	671	1.428	-	2.194	2	1
Europa i øvrigt	963	3.315	8.545	-	12.823	-	419
Nordamerika	1.113	14.581	43.071	-	58.765	30	5.348
Mellem- og Sydamerika	269	681	640	186	1.776	145	24
Afrika	212	362	957	445	1.976	2	2
Asien	1.413	4.553	8.894	364	15.224	57	15
Oceanien	182	302	313	-	797	2	1
I alt	833.747	976.277	633.994	75.852	2.519.870	23.759	32.619

Noter - Danske Bank koncernen

Mio kr.

Krediteponering fordelt på ratingkategori								
30. juni 2009	Nedre	Øvre	Private	Kommercielle	Finansielle	Offentlige		Sikkerheds-
Ratingkategori	PD	PD	kunder	kunder	kunder	kunder	I alt	stillelse
1	0.00	0.01	14.248	1.026	33.096	156.512	204.882	58.463
2	0.01	0.03	72.800	23.535	88.740	20.930	206.005	136.019
3	0.03	0.06	122.372	121.653	150.349	5.804	400.178	294.854
4	0.06	0.14	138.860	155.042	41.315	1.950	337.167	183.677
5	0.14	0.31	166.040	202.960	39.934	1.096	410.030	261.280
6	0.31	0.63	100.604	195.630	35.900	1.377	333.511	213.553
7	0.63	1.90	135.264	130.575	14.205	922	280.966	173.041
8	1.90	7.98	62.750	77.862	21.098	82	161.792	91.636
9	7.98	25.70	10.919	29.606	8.717	5	49.247	29.171
10	25.70	99.99	1.983	12.086	147	-	14.216	8.186
11	100.00	100.00	7.108	17.191	5.323	-	29.622	24.233
I alt			832.948	967.166	438.824	188.678	2.427.616	1.474.113

31. dec. 2008	Nedre	Øvre	Private	Kommercielle	Finansielle	Offentlige		Sikkerheds-
Ratingkategori	PD	PD	kunder	kunder	kunder	kunder	I alt	stillelse
1	0.00	0.01	27.529	7.782	113.765	57.202	206.278	138.825
2	0.01	0.03	98.063	46.707	138.465	14.387	297.622	202.681
3	0.03	0.06	138.873	141.887	165.110	1.248	447.118	308.065
4	0.06	0.14	152.216	200.201	60.987	601	414.005	217.767
5	0.14	0.31	152.615	214.823	59.359	1.150	427.947	273.030
6	0.31	0.63	81.685	190.206	38.531	671	311.093	207.498
7	0.63	1.90	103.120	88.558	9.373	276	201.327	135.292
8	1.90	7.98	66.892	54.566	34.049	316	155.823	99.103
9	7.98	25.70	7.282	15.064	3.691	1	26.038	17.394
10	25.70	99.99	1.010	6.434	1.472	-	8.916	5.687
11	100.00	100.00	4.462	10.049	9.192	-	23.703	16.122
I alt			833.747	976.277	633.994	75.852	2.519.870	1.621.464

Noter - Danske Bank koncernen

Mio. kr.

Modtagne sikkerheder

	30. juni 2009	31. dec 2008
Fast ejendom	1 032 687	1 068 488
Bankkonti	6 777	9 179
Depoter og værdipapirer	281 982	387 614
køretøjer	14 923	16 594
Driftsmateriel	15 551	15 707
Skibe og fly	27 685	29 171
Kautioner og garantier	33 403	49 104
Tilgodehavender	5 363	5 321
Andre aktiver	55 742	40 286
I alt	1 474 113	1 621 464

Sikkerheder vedrørende fast ejendom opdelt efter ejendomsstype

	30. juni 2009	31. dec 2008
Privat	667 318	680 341
Erhvervs ejendomme	296 905	320 648
Landbrug	57 267	57 316
Øvrige	11 197	10 183
I alt	1 032 687	1 068 488

Noter - Danske Bank koncernen

Mio. kr.

Nedskrivninger

Korrektivkontoen omfatter de samlede nedskrivninger på "Udlån", "Udlån til dagsværdi", "Tilgodehavender hos kreditinstitutter og centralbanker" samt "Hensættelse til tab på ugenkaldelige kredittilsagn, garantier og kautioner".

Individuelle nedskrivninger omfatter engagementer i ratingkategori 10 og 11. Engagementer i de øvrige ratingkategorier indgår i en porteføljevurdering af et eventuelt nedskrivningsbebov.

Korrektivkontoen, fordelt på segmenter og individuelle nedskrivninger og porteføljenedskrivninger

	Private kunder	Kommercielle kunder	Finansielle kunder	Offentlige kunder	Korrektivkonto i alt	Fordelt på	
						Individuelle nedskrivninger	Porteføljenedskrivninger
1. januar 2008	1.425	3.333	107	35	4.900	3.575	1.325
Nye nedskrivninger	1.291	7.740	4.509	-	13.540	9.750	3.790
Tilbageførsel af nedskrivninger fra tidligere perioder	366	1.092	50	26	1.534	1.122	412
Afskrevet fra korrektivkontoen	504	431	31	1	967	967	-
Valutaomregning	-40	-101	-13	-	-154	-129	-25
Andre bevægelser	-122	13	182	-	73	83	-10
31. december 2008	1.684	9.462	4.704	8	15.858	11.190	4.668
Nye nedskrivninger	2.612	10.062	4.072	-	16.746	13.059	3.687
Tilbageførsel af nedskrivninger fra tidligere perioder	251	1.679	380	8	2.318	918	1.400
Afskrevet fra korrektivkontoen	460	451	38	-	949	949	-
Valutaomregning	17	163	356	-	536	113	423
Andre bevægelser	63	440	-447	-	56	56	-
30. juni 2009	3.665	17.997	8.267	-	29.929	22.551	7.378

Under porteføljenedskrivninger indgår nedskrivninger, der tager højde for kundera migration til lavere ratingkategorier. Såfremt alle kunder nedklassificeres én ratingkategori uden tilsvarende prisændring, vil porteføljenedskrivningen blive forøget med ca. 4 mia. kr.

Korrektivkonto fordelt på balancposter

	30. juni 2009	31. dec. 2008
Tilgodehavender hos kreditinstitutter og centralbanker	92	43
Udlån	27.021	14.668
Udlån til dagsværdi	1.125	457
Andre forpligtelser	1.691	690
I alt	29.929	15.858

Nedskrivninger på udlån

	1. halvår 2009	1. halvår 2008
Nye nedskrivninger	16.746	2.365
Tilbageførsel af nedskrivninger fra tidligere perioder	2.318	1.198
Direkte afskrivninger	276	190
Indgået på tidligere afskrevne fordringer	173	243
I alt	14.531	1.114

Noter – Danske Bank koncernen

Mio. kr

Branchefordeling af korrektivkontoen og nedskrivninger på udlån mv.

	Korrektivkonto		Nedskrivninger	
	30. juni 2009	31. dec. 2008	1. halvår 2009	1. halvår 2008
Stater og kommuner	-	8	-	-
Boligselskaber	392	176	349	31
Banker	95	551	52	-
Diverse finansiel virksomhed	7 976	4 066	4 111	1
Andre finansielle virksomheder	196	87	-204	-2
Energi og forsyning	185	149	13	-10
Forbrugsgoder	4 165	2 473	1 507	434
Erhvervsbyggeri og fast ejendom	6 907	2 913	3 890	287
Entreprenører og byggematerialer	2 039	1 009	957	130
Transport og shipping	1 012	457	410	22
Anden industri	1 562	1 049	618	-34
IT	621	637	89	46
Materialer	963	459	499	-45
Health care	129	123	9	5
Telekommunikation	22	17	4	-
Private kunder	3 665	1 684	2 227	249
I alt	29 929	15 858	14 531	1 114

Korrektivkonto og nedskrivninger på udlån mv. fordelt på forretningsområde

	Korrektivkonto		Nedskrivninger	
	30. juni 2009	31. dec. 2008	1. halvår 2009	1. halvår 2008
Bankaktiviteter Danmark	9 927	6 066	4 982	587
Bankaktiviteter Finland	2 551	1 267	1 280	-7
Bankaktiviteter Sverige	1 082	696	412	99
Bankaktiviteter Norge	1 168	737	364	46
Bankaktiviteter Nordirland	1 575	627	664	83
Bankaktiviteter Irland	4 606	1 855	2 819	189
Bankaktiviteter Baltikum	1 783	432	1 398	41
Bankaktiviteter Øvrige	975	678	48	59
Danske Mærkets	5 902	3 152	2 350	-
Danske Capital	360	348	14	17
I alt	29 929	15 858	14 531	1 114

Noter – Danske Bank koncernen

Mio. kr.

Markedetsrisiko

Markedetsrisiko defineres som risikoen for tab på koncernens aktiver og forpligtelser som følge af bevægelser på de finansielle markeder

I den daglige styring af markedetsrisikoen anvendes både de traditionelle risikomål og interne matematiske/statistiske modeller såsom Value-at-Risk (VaR). Både positioner inden for og uden for handelsbeholdningen indgår i den daglige styring

Traditionelle risikomål

	30. juni 2009	31. dec. 2008
Rentensisiko (parallellet skift i rentekurverne på 1 procentpoint)	1 291	2 776
Valutakursrisiko (Value-at-Risk, konfidensniveau 95 pct, 10 dages horisont)	25	76
Aktierisiko, noterede aktier (netto position)	356	558
Aktierisiko, unoterede aktier (netto position)	3 182	3 153
Kreditspændensisiko på erhvervsobligationer (basispunkt værdi)	3	4
Realkreditspændensisiko (basispunkt værdi)	88	97
Inflations risiko (ændring i den handlede inflation på 1 procentpoint)	43	49
Råvarensisiko (10 pct. ændring i råvarepriserne)	-	7

VaR anvendes i den interne styring af:

- Rentensisiko, der er risikoen for tab som følge af ændringer i markedarenterne
- Valutakursrisiko, der er risikoen for tab på koncernens positioner i fremmed valuta som følge af ændringer i valutakurser
- Aktierisiko, der er risikoen for tab som følge af ændringer i aktiekurser

VaR (konfidensinterval 95 pct, 10-dages horisont)

	1. halvår 2009				2008				
	Gns VaR	Minimum VaR	Maksimum VaR	Ultimo	Gns VaR	Minimum VaR	Maksimum VaR	Ultimo	
Rente	282	120	422	171	348	149	565	389	
Valuta	18	3	40	25	10	-	94	76	
Aktie	345	271	448	347	219	135	350	277	
Diversifikationsgevinst	-241			-198	-214			-276	
Total VaR	404	271	571	345	363	201	674	466	

Noter – Danske Bank koncernen

Mio. kr.

Finansieringskilder

Koncernen overvåger finansieringssammensætningen for at sikre, den er tilstrækkelig veldiversificeret inden for finansieringskilder.

Pct.	30. juni 2009	31. dec. 2008
Centralbanker	6	11
Kreditinstitutter	5	7
Repo-forretninger	6	6
Kortlobende obligationer	10	9
Langtlobende obligationer	12	10
Danske realkreditobligationer	22	19
Øvrige covered bonds	2	2
Indlån (erhverv)	17	18
Indlån (privat)	13	12
Efterstillet kapital	3	2
Egenkapital	4	4
I alt	100	100

Perioderegnskab - Danske Bank A/S

Mio. kr.

Moderelskabet Danske Bank A/S' regnskab aflægges efter Lov om finansiel virksomhed, herunder Finanstilsynets bekendtgørelse om finansielle rapporter for kreditinstitutter m.fl. Regelsættet er identisk med koncernens værdiansættelse efter IFRS bortset fra, at:

- domicilejendomme værdiansættes til skønnet dagsværdi
- "korridor"-metoden ikke anvendes på pensionsforpligtelser
- kategorien finansielle aktiver disponible for salg ikke anvendes

Skønnet dagsværdi for domicilejendomme opgøres i henhold til bilag 8 til Finanstilsynets bekendtgørelse om finansielle rapporter for kreditinstitutter m.fl. Kapitalandele i dattervirksomheder værdiansættes efter indre værdis metode, herunder udgiftsføres dattervirksomheders skat under "Resultat af kapitalandele i associerede og tilknyttede virksomheder". Desuden afviger opstillingsformen for moderelskabets regnskab fra koncernens opstilling efter IFRS.

For resultat og egenkapital er nedenfor præsenteret forskellen mellem koncernens IFRS regnskab og moderelskabets regnskab opgjort efter Finanstilsynets regnskaberegler.

	Resultat		Egenkapital	
	1. halvår 2009	1. halvår 2008	30. juni 2009	31. dec 2008
Koncernens opgørelse efter IFRS	725	5.807	99.417	98.247
Domicilejendomme	-23	-163	1.241	1.410
Finansielle aktiver disponible for salg	255	.	.	.
Pensionsforpligtelser	-881	-239	-342	486
Skattemæssig effekt	230	52	116	-163
Minoritetsinteresser	-15	-13	2.978	2.979
Koncernens opgørelse efter Finanstilsynets regelsæt	291	5.444	103.410	102.959
Minoritetsinteresser efter Finanstilsynets regelsæt	-16	-11	2.977	3.001
Goodwill ved køb af minoritetsinteresser	.	.	55	55
Moderelskabets opgørelse efter Finanstilsynets regelsæt	307	5.455	100.488	100.013

Resultatopgørelse - Danske Bank A/S

Note	Mio. kr.	1. halvår 2009	1 halvår 2008
	Renteindtægter	33.956	49.292
	Renteudgifter	18.358	39.566
	Netto renteindtægter	15.598	9.726
	Udbytte af aktier mv.	30	189
	Gebyrer og provisionsindtægter	4.110	4.776
	Afgivne gebyrer og provisionsudgifter	1.098	1.220
	Netto rente- og gebyrindtægter	18.640	13.471
1	Kursreguleringer	4.711	-.43
	Andre driftsindtægter	979	964
	Udgifter til personale og administration	8.142	7.904
	Af- og nedskrivninger på immaterielle og materielle aktiver	2.767	1.081
	Andre driftsudgifter	1.263	13
	Nedskrivninger på udlån mv.	11.757	1.006
	Resultat af kapitalandele i associerede og tilknyttede virksomheder	1.078	2.360
	Resultat før skat	1.479	6.748
	Skat	1.172	1.293
	Periodens resultat	307	5.455

Balance – Danske Bank A/S

Note	Mio. kr.	30. juni 2009	31. dec. 2008	30. juni 2008
	AKTIVER			
	Kassebeholdning og anfordringstilgodehavender hos centralbanker	14 300	13.853	12 204
	Tilgodehavender hos kreditinstitutter og centralbanker	339.025	279 222	426 281
2	Udlån og andre tilgodehavender til amortiseret kostpris	997 713	1 120 719	1 118 064
	Obligationer til dagsværdi	444.921	510.626	510 620
	Obligationer til amortiseret kostpris	6 222	4 952	3.914
	Aktier mv.	2 455	3 117	5.719
	Kapitalandele i associerede virksomheder	678	637	876
	Kapitalandele i tilknyttede virksomheder	87 182	84 201	83 503
	Aktiver tilknyttet puljeordninger	32 792	32.068	35 708
	Immaterielle aktiver	19.446	20.753	24 293
	Grunde og bygninger i alt	4 545	4.733	4 729
	Investeringsejendomme	76	81	84
	Domicilejendomme	4 469	4.652	4 645
	Øvrige materielle aktiver	4.072	4.365	4 402
	Aktuelle skatteaktiver	1 622	1.173	502
	Udskudte skatteaktiver	1 424	908	249
	Aktiver i midlertidig besiddelse	59	170	223
	Andre aktiver	394.571	595.817	334 369
	Periodeafgrænsningsposter	1 078	1 554	1.375
	Aktiver i alt	2.352 105	2.678.868	2.567 031
	PASSIVER			
	GÆLD			
	Gæld til kreditinstitutter og centralbanker	468 065	635.757	696 560
	Indlån og anden gæld	690.295	732 984	824 919
	Indlån i puljeordninger	33 829	33 351	37.060
	Udstedte obligationer til amortiseret kostpris	517.742	462 915	399.992
	Aktuelle skatteforpligtelser	1.277	778	641
	Andre passiver	460 881	660 217	450.438
	Periodeafgrænsningsposter	997	1.035	1 045
	Gæld i alt	2.173.086	2 527.037	2 410 655
	HENSATTE FORPLIGTELSE			
	Hensættelser til pensioner og lignende forpligtelser	998	864	929
	Hensættelser til udskudt skat	1 383	530	989
2	Hensættelser til tab på garantier	1 757	700	176
	Andre hensatte forpligtelser	20	24	22
	Hensatte forpligtelser i alt	4.158	2.118	2 116
	EFTERSTILLEDE KAPITALINDSKUD			
	Efterstillede kapitalindskud	74.373	49 700	47 695
	EGENKAPITAL			
	Aktekapital	6.988	6 988	6 988
	Akkumulerede værdireguleringer	460	435	1.175
	Reserve efter indre værdis metode	18 891	19.049	24.575
	Overført overskud	74 149	73 541	73 827
	Foreslået udbytte	-	-	-
	Egenkapital i alt	100 488	100 013	106 565
	Passiver i alt	2.352 105	2 678.868	2 567.031

Kapitalforhold - Danske Bank A/S

Mio. kr.

Ændring i egenkapital	Aktie- kapital	Valutaomreg- ningsreserve	Opskrivnings- henlæggelser	Reserve efter indre værdi metode	Overført overskud	Foreslået udbytte	I alt 2009	I alt 2008
Egenkapital, 1. januar	6 988	-489	924	19 049	73 541	-	100.013	106 376
Omregning af udenlandske enheder	-	1 049	-	-	-	-	1 049	-414
Hedge af udenlandske enheder	-	-843	-	-	-	-	-843	433
Dagsværdiregulering af domicil- ejendomme	-	-	-181	-	2	-	-179	43
Salg af domicilejendomme	-	-	-	-	-	-	-	-
Overførsel til kollektivt bonus vedr. forsikringskontrakter	-	-	-	-	-	-	-	-
Skat af egenkapitalposter	-	-	-	-	182	-	182	141
Indkomst indregnet direkte på egenkapitalen	-	206	-181	-	184	-	209	203
Periodens resultat	-	-	-	-	307	-	307	5 455
Indkomst i alt	-	206	-181	-	491	-	516	5 658
Tilknyttede virksomheder	-	-	-	-158	158	-	-	-
Udbetalt udbytte	-	-	-	-	-	-	-	-5 831
Foreslået udbytte	-	-	-	-	-	-	-	-
Køb af egne aktier	-	-	-	-	-7 202	-	-7 202	-14 532
Salg af egne aktier	-	-	-	-	7 143	-	7 143	14 875
Aktiebæret vederlæggelse	-	-	-	-	18	-	18	19
Egenkapital, 30. juni	6.988	-283	743	18.891	74.149	-	100.488	106.565

Noter - Danske Bank A/S

Note	Mio. kr			30 juni 2009	30. juni 2008	
1	Kurserreguleringer					
	Udlån til dagsværdi			264	-766	
	Obligationer			1 650	-5 185	
	Aktier mv.			159	-442	
	Investerings ejendomme			1	155	
	Valuta			1 260	662	
	Afledte finansielle instrumenter			1 177	3 489	
	Aktiver tilknyttet puljeordninger			2 089	-2 265	
	Indlån i puljeordninger			-2 205	2 348	
	Øvrige aktiver			.	.	
	Øvrige forpligtelser			316	1 961	
	I alt			4 711	-43	
2	Nedskrivninger på udlån og garantier mv.					
		Udlån og garantier, individuel nedskr.	Udlån og garantier, gruppevis nedskr.	Andre tilgodehav., individuel nedskr.	Andre tilgodehav., gruppevis nedskr.	I alt
	Nedskrivninger, 1. januar 2009	8 891	4 240	43	.	13 174
	Nedskrivninger i periodens løb	10 038	3 367	49	.	13 454
	Tilbageførel af tidligere foretagne nedskrivninger	1 510	1 143	1	.	2 654
	Andre bevægelser	92	398	-	-	490
	Nedskrivninger, 30. juni 2009	17 511	6 862	91	-	24 464
	Nedskrivninger, 1. januar 2008	2 746	1 048	1	.	3 795
	Nedskrivninger i årets løb	7 537	3 437	42	.	11 016
	Tilbageførel af tidligere foretagne nedskrivninger	1 398	329	-	-	1 727
	Andre bevægelser	6	84	-	-	90
	Nedskrivninger, 31. december 2008	8 891	4 240	43	-	13 174

Noter – Danske Bank A/S

Note Mio kr

3 Udvikling i udlånsaktiviteter i Danmark i 1. halvår 2009

Ifølge dansk lovgivning skal et pengeinstitut, som har modtaget kapitalindsud fra den danske stat, halvårligt redegøre for udviklingen i instituttets udlån i Danmark. Danske Bank A/S yder lån til private og erhvervsvirksomheder i en række lande.

Nedenstående tabel viser udviklingen i udlån samt ugenkaldelige kreditlægn og garantier for nedskrivninger på kunder i Danske Bank A/S for såvel erhvervs-kunder (inkl. offentlige myndigheder) som privatkunder.

Udlån mv. før nedskrivning

	30. juni 2009			31. dec. 2008		
	Erhvervs-kunder	Privat-kunder	I alt	Erhvervs-kunder	Privat-kunder	I alt
Danmark	367.227	163.222	530.449	451.230	168.593	619.823
Finland	29.640	9	29.649	25.277	8	25.285
Sverige	159.167	61.153	220.320	181.085	57.273	238.358
Irland	60.096	30.998	91.094	57.665	31.585	89.250
Storbritannien	132.194	515	132.709	150.344	599	150.943
Tyskland	15.869	216	16.085	19.174	223	19.397
Baltikum	1.019	21	1.040	1.149	22	1.171
EU i øvrigt	41.216	709	41.925	42.338	712	43.050
Norge	118.482	53.689	172.171	112.570	48.165	160.735
Østeuropa	641	20	661	901	26	927
Europa i øvrigt	6.350	309	6.659	8.746	291	9.037
Nordamerika	185.502	451	185.953	202.253	489	202.742
Verden i øvrigt	13.016	15.576	28.592	9.554	15.779	25.333
I alt	1.130.419	326.888	1.457.307	1.262.286	323.765	1.586.051

Danske Bank koncernens markeder er fortsat påvirket af den negative makroøkonomiske udvikling, herunder kraftigt faldende industriproduktion, faldende aktivværdier og lav forbrugertillid. På det seneste har indikatorerne dog peget i retning af en stabilisering, men på et lavt niveau, om end udviklingen ikke er entydig. Situationen påvirker kundernes kreditværdighed negativt og lægger samtidig en dæmper på kundernes investeringsslyst og dermed efterspørgslen på lån. Alt i alt har det medført en nedgang i antallet af kreditværdige projekter og pengeinstitutternes långivning.

Danske Bank baserer sin kreditgivning på indsigt i den enkelte kundes forhold, og banken følger løbende op på udviklingen i kundens økonomi for at kunne vurdere, om forudsætningerne for kreditgivningen har ændret sig. Det enkelte engagement skal stå i et rimeligt forhold til kundens situation, herunder kapital- og formueforhold, og kunden skal kunne sandsynliggøre en tilbagebetalingssevne. Når banken bevilger lån og kreditter med løbetider over 5 år, kræves der som hovedregel pant eller anden sikkerhed. Danske Bank er tilbageholdende med at yde kredit til virksomheder i svage eller konjunkturfølsomme brancher.

I 1. halvår 2009 har Danske Bank bakket op om og støttet kreditværdige kunder, men der er sket en generel stramning af kreditvilkårene for mindre kreditværdige erhvervs-kunder især i segmentet ejendomsdevelope-re. De mere usikre økonomiske udøgter har medført ændrede krav til sikkerhedsstillelse og en højere rentemarginal. For private kunder er kravet til rådighedsbeløb samt belåningsprocent ved køb af fast ejendom uændret på det niveau, som blev fastlagt medio 2008. Bankens kreditvurdering af kunder har i praksis været uændret i 1. halvår 2009. For en nærmere beskrivelse af udlånspolitik, kreditvurdering af kunder og håndtering af kreditrisiko henvises til Risk Management 2008 afsnit 4, der blev offentliggjort den 5. februar 2009. Risk Management 2008 er tilgængelig på bankens hjemmeside, www.danskebank.com/ir.

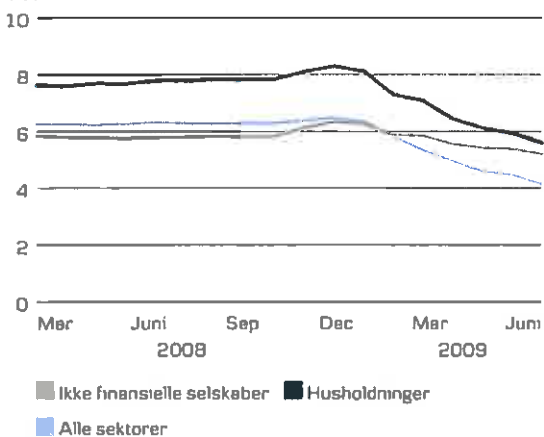
Noter - Danske Bank A/S

Note Mio. kr

3 fort. Danske Bank nedsatte renten på variabelt forrentede udlån og indlån i Danmark i 1. halvår 2009 som følge af Danmarks Nationalbanks nedættelse af de ledende rentesatser. Den udvidede rentemarginal på udlån afspejler den forringelse af kundernes kreditværdighed, der er sket i løbet af halvåret. Forøgelsen af udlånsmarginale, der bedre afspejler risiko og løbetid, har dog ikke kunnet dække halvårets store nedskrivninger på udlån.

UDVIKLING I UDLÅNSRENTER

Pct



Danske erhvervsvirksomheders kreditefterspørgsel, forstået som det lånebeløb erhvervs-kunder har søgt om, faldt i løbet af 1. halvår 2009 34 pct. i forhold til 2. halvår 2008. Efterspørgslen faldt primært i 1. kvartal. For eksisterende kunder udgjorde faldet 33 pct., først og fremmest fordi antallet af ansøgninger faldt 31 pct. For nye kunder skete der ligeledes et fald i kreditefterspørgslen og antallet af ansøgninger. Andelen af bevilgede ansøgninger fra eksisterende kunder faldt fra 92 pct. i 2. halvår 2008 til 89 pct. i 1. halvår 2009. Samme tendens gjorde sig gældende for nye kunders låneansøgninger. Banken har reduceret udlån mv. for nedskrivninger over for kredit-, finansierings- og forsikringsvirksomheder med 65 mia. kr. samt øet en leveret kreditefterspørgsel fra andre erhvervsvirksomheder, der medførte et fald i udlån mv. for nedskrivning på 17 mia. kr.

For private kunder i Danmark er udlån mv. for nedskrivninger reduceret med 5 mia. kr. i løbet af 1. halvår 2009 og udgjorde ultimo perioden 163 mia. kr. Kreditefterspørgslen er faldet med 35 pct. i forhold til 2. halvår 2008. Faldet er øket i 1. kvartal, mens efterspørgslen i 2. kvartal steg som følge af en øget interesse efter boligrelaterede kreditprodukter. For eksisterende kunder er den faldende kreditefterspørgsel drevet af et fald i antallet af ansøgninger på 33 pct. For nye kunder var efterspørgslen kun en anelse mindre end i 2. halvår 2008. Andelen af bevilgede ansøgninger udgjorde 91 pct. i 1. halvår 2009 mod 93 pct. i 2. halvår 2008. Faldet i andelen af bevilgede ansøgninger er størst for nye kunder.

Noter – Danske Bank A/S

Note Mio kr

3 Nedenstående tabel viser udviklingen i udlån samt uigenkaldelige kredittilsægn og garantier for nedskrivninger på kunder i Danske Bank A/S bosiddende i Danmark. Nye kunder er defineret som kunder, banken ikke har ydet lån eller andre kreditfaciliteter til de seneste 12 måneder.

Udlån mv. før nedskrivning

	30. juni 2009		31. dec. 2008	
	Eksisterende kunder	Nye kunder	I alt	I alt
Offentlige myndigheder	17 801	22	17 823	19 653
Erhvervs-kunder				
Lendbrug, jagt og skovbrug	10 866	29	10 895	11 481
Fiskeri	1 481	4	1 485	1 565
Fremstillingevirk., råstofudv., el-, gas-, vand- og varmeværker	65 644	52	65 696	72 096
Bygge- og anlægsvirksomhed	9 473	36	9 509	13 871
Handel, restaurations- og hotelvirksomhed	26 314	82	26 396	31 033
Transport, post og telefon	31 136	104	31 240	33 977
Kredit- og finansieringsvirksomhed samt forsikringsvirksomhed	156 042	286	156 328	221 594
Ejendomsadministration og -handel, forretningservice	36 684	83	36 767	39 850
Øvrige erhverv	11 030	58	11 088	6 110
Erhvervs-kunder i alt	348 670	734	349 404	431 577
Privatkunder				
Ejendomsrelateret	123 116	1 127	124 243	124 153
Udlån til andet formål	38 856	123	38 979	44 440
Privatkunder i alt	161 972	1 250	163 222	168 593
I alt	528 443	2 006	530 449	619 823

I takt med den tiltagende globale og nationale makroøkonomiske krise er udlånsporteføljens kvalitet gradvist forringet. Det har øget behovet for kapital som beskrevet i afsnittet om optagelse af hybrid kernekapital i beretningen side 10.

Denne redegørelse er tillige offentliggjort separat i henhold til lovgivningens krav og kan findes på bankens hjemmeside, www.danskebank.com/

Ledelsespåtegning

Bestyrelsen og direktionen har behandlet og godkendt delårsrapporten for Danske Bank koncernen for 1. halvår 2009.

Perioderegnskabet for koncernen for 1. halvår 2009 aflægges i overensstemmelse med IAS 34 "Interim Financial Reporting" som godkendt af EU, og perioderegnskabet for moderselskabet aflægges efter Lov om finansiel virksomhed. Delårsrapporten aflægges herudover i overensstemmelse med yderligere danske oplysningskrav til delårsrapporter for børsnoterede finansielle selskaber.

Det er vor opfattelse, at perioderegnskaberne giver et retvisende billede af koncernens og moderselskabets aktiver, passiver og finansielle stilling pr. 30. juni 2009 samt af resultatet af koncernens og moderselskabets aktiviteter og koncernens pengestrømme for 1. januar - 30. juni 2009. Endvidere er det vor opfattelse, at regnskabsberetningen indeholder en retvisende redegørelse for udviklingen i koncernens aktiviteter og økonomiske forhold samt en beskrivelse af de væsentligste risici og usikkerhedsfaktorer, som koncernen kan påvirkes af.

København, den 11. august 2009

Direktionen

Peter Straarup
ordførende direktør

Tonny Thierry Andersen
bankdirektør

Sven Lystbæk
bankdirektør

Per Skovhus
bankdirektør

Bestyrelsen

Alf Duch-Pedersen
formand

Eivind Kolding
næstformand

Henning Christophersen

Peter Højland

Mats Jansson

Niels Chr. Nielsen

Sten Scheiby

Majken Schultz

Claus Vastrup

Birgit Aagaard-Svendsen

Helle Brøndum

Charlotte Hoffmann

Per Alling Toubro

Verner Usbeck

Solveig Ørteby

Revisorernes erklæring om review

Intern revisions erklæring

Vi har udført review af delårsrapporten for Danske Bank koncernen for perioden 1. januar - 30. juni 2009.

Det udførte review

Et review af en delårsrapport omfatter forespørgsler til primært personer med ansvar for økonomi og regnskabsaflæggelse samt udførelse af analytiske handlinger og andre reviewhandlinger. Omfanget af et review er betydeligt mindre end revision og giver derfor ikke sikkerhed for, at vi bliver bekendt med alle betydelige forhold, som kunne afdækkes ved en revision. Vi har ikke udført revision og udtrykker derfor ingen revisionskonklusion om delårsrapporten.

Konklusion

Ved det udførte review er vi ikke blevet bekendt med forhold, der giver os anledning til at konkludere, at delårsrapporten ikke i al væsentlighed er aflagt i overensstemmelse med IAS 34 "Interim Financial Reporting" som godkendt af EU for så vidt angår perioderegnskabet for koncernen og i overensstemmelse med Lov om finansiel virksomhed for så vidt angår perioderegnskabet for moderselskabet samt i øvrigt i overensstemmelse med yderligere danske oplysningskrav til delårsrapporter for børsnoterede finansielle selskaber.

København, den 11. august 2009

Jens Peter Thomassen
revisionschef

Niels Thor Mikkelsen
vicerevisionschef

De uafhængige revisorers erklæring

Til aktionærerne i Danske Bank A/S

Vi har udført review af perioderegnskaberne for Danske Bank koncernen og moderselskabet for perioden 1. januar - 30. juni 2009, der fremgår af siderne 26-58.

Ledelsen har ansvaret for at udarbejde og aflægge perioderegnskaberne. Perioderegnskabet for koncernen aflægges i overensstemmelse med IAS 34 "Interim Financial Reporting" som godkendt af EU, og perioderegnskabet for moderselskabet aflægges i overensstemmelse med Lov om finansiel virksomhed. Perioderegnskaberne aflægges derudover i overensstemmelse med yderligere danske oplysningskrav til delårsrapporter for børsnoterede finansielle selskaber. Vort ansvar er på grundlag af vort review at udtrykke en konklusion om perioderegnskaberne for koncernen og moderselskabet.

Det udførte review

Vi har udført vort review i overensstemmelse med RS 2410, "Review af et perioderegnskab udført af selskabets uafhængige revisor". Et review af et perioderegnskab omfatter forespørgsler til primært personer med ansvar for økonomi og regnskabsaflæggelse samt udførelse af analytiske handlinger og andre reviewhandlinger. Omfanget af et review er betydeligt mindre end revision udført i overensstemmelse med danske revisionsstandarder og giver derfor ikke sikkerhed for, at vi bliver bekendt med alle betydelige forhold, som kunne afdækkes ved en revision. Vi har ikke udført revision og udtrykker derfor ingen revisionskonklusion om perioderegnskaberne.

Konklusion

Ved det udførte review er vi ikke blevet bekendt med forhold, der giver os anledning til at konkludere, at perioderegnskabet for koncernen ikke i al væsentlighed er aflagt i overensstemmelse med IAS "34 Interim Financial Reporting" som godkendt af EU, og at perioderegnskabet for moderselskabets ikke i al væsentlighed er aflagt i overensstemmelse med Lov om finansiel virksomhed samt i øvrigt i overensstemmelse med yderligere danske oplysningskrav til delårsrapporter for børsnoterede finansielle selskaber.

København, den 11. august 2009

KPMG
Statsautoriseret Revisionspartnerselskab

Per Gunslev Lars Rhod Søndergaard
statsautoriserede revisorer

København, den 11. august 2009

Grant Thornton
Statsautoriseret Revisionsaktieselskab

Ole Fabricius Christian F. Jakobsen
statsautoriserede revisorer

Supplerende information

Telekonference

I forbindelse med offentliggørelse af Danske Banks delårsrapport for 1. halvår 2009 den 11. august 2009 afholdes pressemøde kl. 11 og telekonference kl. 14.30. Telekonferencen kan følges direkte på www.danskebank.com.

Finanskalender

3. november 2009	Delårsrapport - 1.-3. kvartal 2009
4. februar 2010	Årsrapport 2009
4. maj 2010	Delårsrapport - 1. kvartal 2010
10. august 2010	Delårsrapport - 1. halvår 2010
2. november 2010	Delårsrapport - 1.-3. kvartal 2010

Kontaktoplysninger

Ordførende direktør Peter Straarup	45 14 60 01
Bankdirektør Tonny T. Andersen	45 14 07 07
Chef for IR Martin Gottlob	45 14 07 92

Relevante links

Danske Bank koncernen	www.danskebank.com
Bankaktiviteter Danmark	www.danskebank.dk
Bankaktiviteter Finland	www.sampobank.com
Bankaktiviteter Sverige	www.danskebank.se
Bankaktiviteter Norge	www.fokus.no
Bankaktiviteter Nordirland	www.northernbank.co.uk
Bankaktiviteter Irland	www.nationalirishbank.ie
Realkredit Danmark	www.rd.dk
Danske Capital	www.danskecapital.com
Danica Pension	www.danicapension.dk

Der henvises til Danske Banks interaktive regnskab: www.danskebank.com/interaktivtregnskab

DANSKE BANK A/S HØLMENSKANAL 2-12 / DK - 1092 KØBENHAVN K / TEL 33 44 00 00
CVR-NR 61 12 62 28 - KØBENHAVN / WWW.DANSKEBANK.COM