

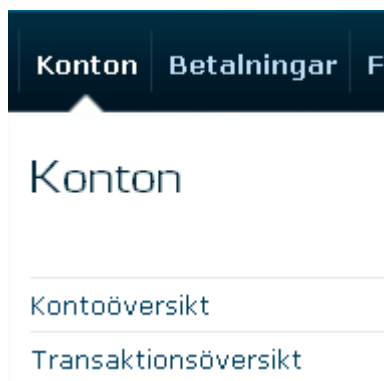
Saldo- och räntehistorik

Motsvarande vägledningar för vänstermeny hittar du längre ner i dokumentet

Saldo- och räntehistorik

Via ”Saldo- och räntehistorik” får du möjlighet att se hur kontots saldo och upplupna ränta utvecklats dag för dag.

”Saldo- och räntehistorik” når du via kontoöversikten eller transaktionsöversikten. För att komma till kontoöversikten går du via Toppmeny Konton.

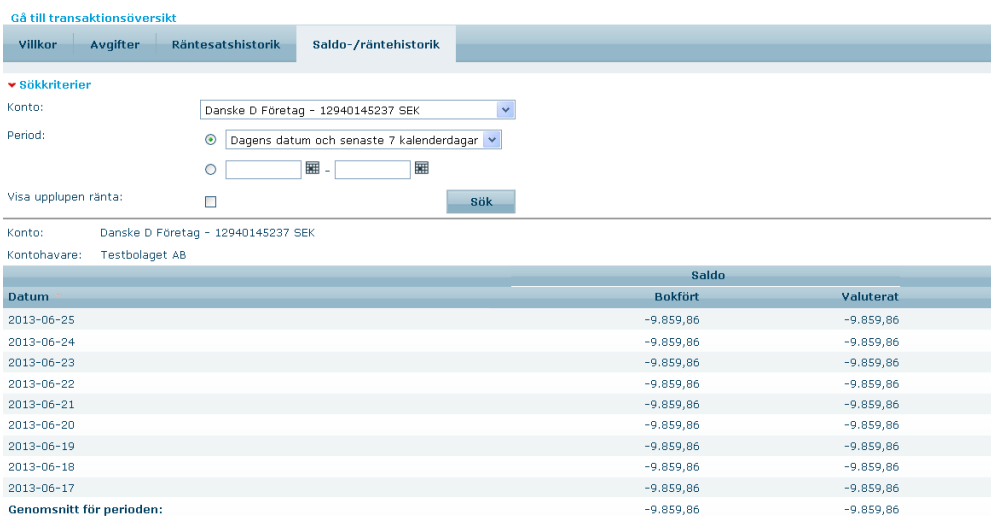


Klicka därefter på funktionspilen till vänster om aktuellt konto och välj ”Saldo- och räntehistorik”.



Nu ser du kontots saldohistorik.

Konto - Danske D Företag - 12940145237 SEK



Saldo- och räntehistorik

Period

Du kan välja en förvald period via rullisten, eller ange ett eget datumintervall. Du kan välja ett datumintervall som ligger mellan 4 månader bakåt i tiden och en månad framåt i tiden.
När du har valt en annan tidsperiod, klicka på Sök för att uppdatera sidan.

Upplupen ränta

För att, utöver saldo, även få visat upplupen ränta markerar du rutan "Visa upplupen ränta" samt antingen "Senaste kalenderdag" eller "Hela perioden". Klicka därefter på Sök.

Kontoinställningar

Om du vill att någon annan tidsperiod än den förvalda (senaste 7 kalenderdagar) och/eller vill att den upplupna räntan alltid ska visas när du går in i "Saldo- och räntehistorik", kan du ändra detta i "Kontoinställningar" som du antingen hittar under "Meny" i högra hörnet, eller under Funktionsmenyn "Administration"

The image shows two parts of the user interface. On the left, a 'Meny' dropdown menu is open, listing options: 'Skriv ut...', 'Till kalkylprogram...', 'Skapa filbeställning...', and 'Inställningar för sidan...'. On the right, the 'Administration' menu is open, showing 'Kontoinställningar' and 'Filins'. Below this, a table lists settings for 'Saldo- och räntehistorik':

Kontoinställningar	Filins
Kontoöversiktsinställningar	Inställni
Transaktionsöversiktsinställningar	Inställni
Saldo- och räntehistorik	Skapa fi
Kontonamn	Generell
Inställningar Kontoöversikt på startsidan	

Välj sedan vilken period du vill ha som standardval samt om du vill att upplupen ränta ska visas.

Inställningar för Saldo- och räntehistorik ?

Period:

Visa upplupen ränta:

Export till kalkylprogram

Via funktionen "Till kalkylprogram" under Meny kan du exportera data till ett kalkylprogram, t ex Excel.

The image shows the 'Meny' dropdown menu with the following options: 'Skriv ut...', 'Till kalkylprogram...', 'Skapa filbeställning...', and 'Inställningar för sidan...'. The 'Till kalkylprogram...' option is highlighted with a blue background.

Hjälp

För att få information om sidan du befinner dig på eller om du behöver hjälp med att fylla i fälten, klicka på ? i det högra hörnet.

Saldo- och räntehistorik

Vägledning med vänstermeny

Saldo- och räntehistorik

Via "Saldo- och räntehistorik" får du möjlighet att se hur kontots saldo och upplupna ränta utvecklats dag för dag.

"Saldo- och räntehistorik" når du via kontoöversikten eller transaktionsöversikten. För att komma till kontoöversikten kan du använda genvägen: eller menyn "Konton":



Klicka därefter på funktionspilen till vänster om aktuellt konto och välj "Saldo- och räntehistorik".

Kontoöversikt - Test-bolaget AB Meny

▼ Sökkriterier

Grupp: Test-bolaget AB

Visa saldo: Sök

Grupp: Test-bolaget AB		
Namn	Nummer	Senaste transaktion
▶ Affärskonto	12940144060	2009-05-12
Transaktionsöversikt	12940144079	2009-05-14
Saldo- och räntehistorik	12940144087	
Räntesatshistorik	12940146020	2009-05-12
Villkor	12940144095	2009-05-12
Betalningsöversikt	12940143927	2009-05-12
Registrera betalning	12940144109	
Skapa filbeställning		

Nu ser du kontots saldohistorik. Du kan också välja att via Transaktionsöversikten klicka på fliken "Saldo- och räntehistorik".

Konto - Affärskonto (02) - 12940144079 SEK Meny

Transaktionsöversikt | Villkor | Avgiftsöversikt | Räntesatshistorik | **Saldo- och räntehistorik**

▼ Sökkriterier

Konto: Affärskonto (02) - 12940144079 SEK

Period: Senaste 7 kalenderdagar

Visa upplupen ränta: Sök

Konto: Affärskonto (02) - 12940144079 SEK
Kontohavare: Test-bolaget AB

Datum	Saldo	
	Bokfört	Valuterat
2009-07-13	4.000,00	4.000,00
2009-07-12	4.000,00	4.000,00
2009-07-11	4.000,00	4.000,00
2009-07-10	4.000,00	4.000,00
2009-07-09	4.000,00	4.000,00
2009-07-08	4.000,00	4.000,00
2009-07-07	4.000,00	4.000,00
2009-07-06	4.000,00	4.000,00
2009-07-05	4.000,00	4.000,00
2009-07-04	4.000,00	4.000,00
2009-07-03	4.000,00	4.000,00
Genomsnitt för perioden:	4.000,00	4.000,00

Saldo- och räntehistorik

Period

Du kan välja en förvald period via rullisten, eller ange ett eget datumintervall. Du kan välja ett datumintervall som ligger mellan 4 månader bakåt i tiden och en månad framåt i tiden.
När du har valt en annan tidsperiod, klicka på Sök för att uppdatera sidan.

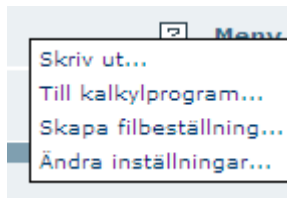
Upplupen ränta

För att, utöver saldo, även få visat upplupen ränta markerar du rutan "Visa upplupen ränta" samt antingen "Senaste kalenderdag" eller "Hela perioden". Klicka därefter på Sök.

Kontoinställningar

Om du vill att någon annan tidsperiod än den förvalda (senaste 7 kalenderdagar) och/eller vill att den upplupna räntan alltid ska visas när du går in i "Saldo- och räntehistorik", kan du ändra detta i "Kontoinställningar".

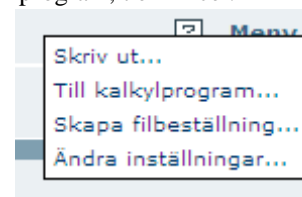
Du hittar "Ändra inställningar" under Meny längst upp till höger.



Välj sedan vilken period du vill ha som standardval samt om du vill att upplupen ränta ska visas.

Export till kalkylprogram

Via funktionen "Till kalkylprogram" under Meny kan du exportera data till ett kalkylprogram, t ex Excel.



Hjälp

För att få information om sidan du befinner dig på eller om du behöver hjälp med att fylla i fälten, klicka på ? i det högra hörnet.



Relaterade ämnen:

- Kontoöversikt
- Transaktionsöversikt
- Kontovillkor
- Kontoinställningar
- Till kalkylprogram